



INSTITUTUL ROMÂN PENTRU EVALUARE ȘI STRATEGIE

# CUNOȘTINȚE, PRACTICI ȘI ATITUDINI LEGATE DE TUBERCULOZĂ

2020



Romanian Angel Appeal

**METODOLOGIE**



<b>Volumul eșantionului:</b>	1031 respondenți 18+
<b>Tipul eșantionului:</b>	Simplu, aleatoriu, reprezentativ la nivel național, după gradul de urbanizare al localității și distribuție pe regiuni de dezvoltare
<b>Reprezentativitate:</b>	Eroare maximă tolerată $\pm 3,05\%$
<b>Metoda:</b>	CATI (Computer Assisted Telephone Interviewing)
<b>Perioadă de desfășurare:</b>	15-20 octombrie 2020
<b>Beneficiar:</b>	ROMANIAN ANGEL APPEAL

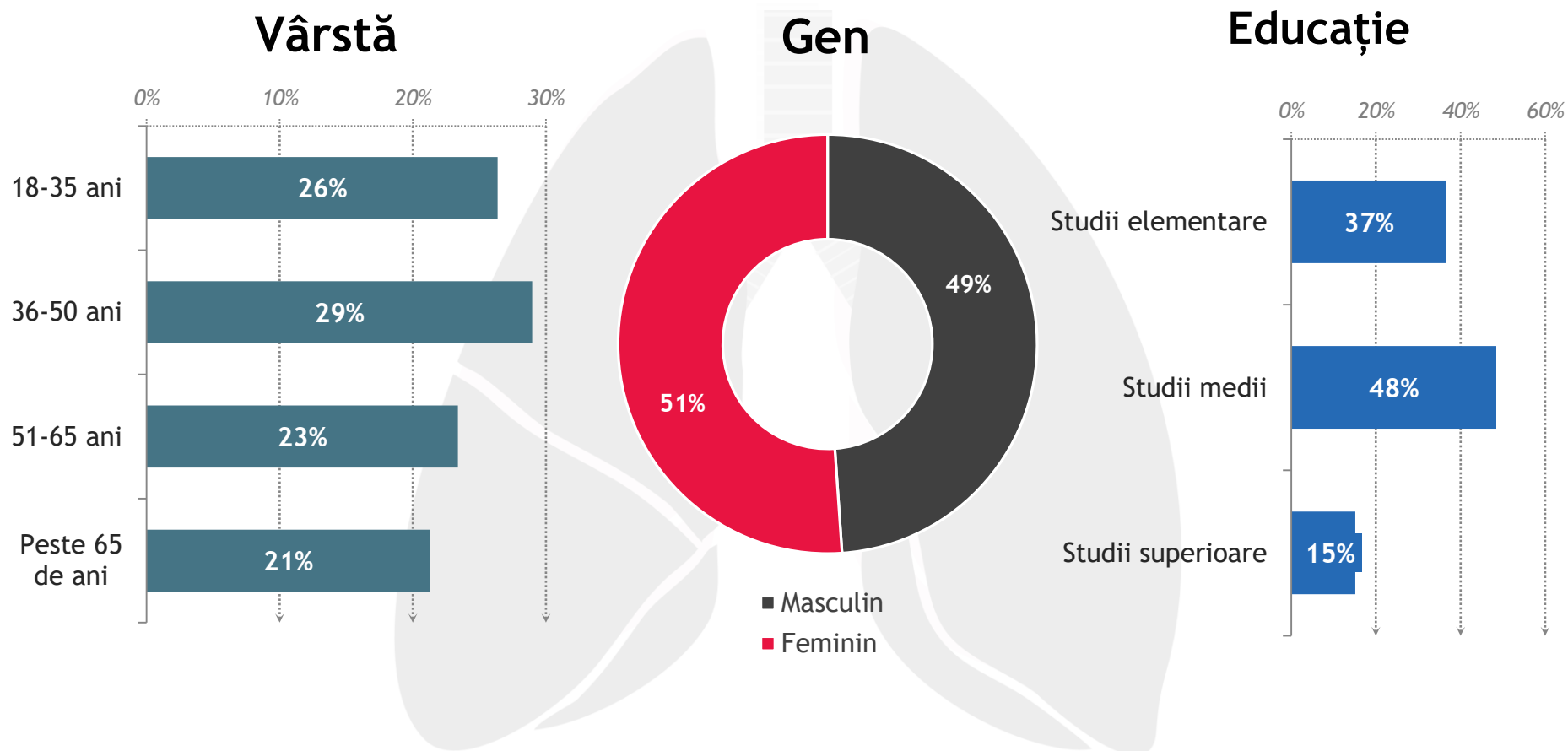
# PREZENTAREA REZULTATELOR





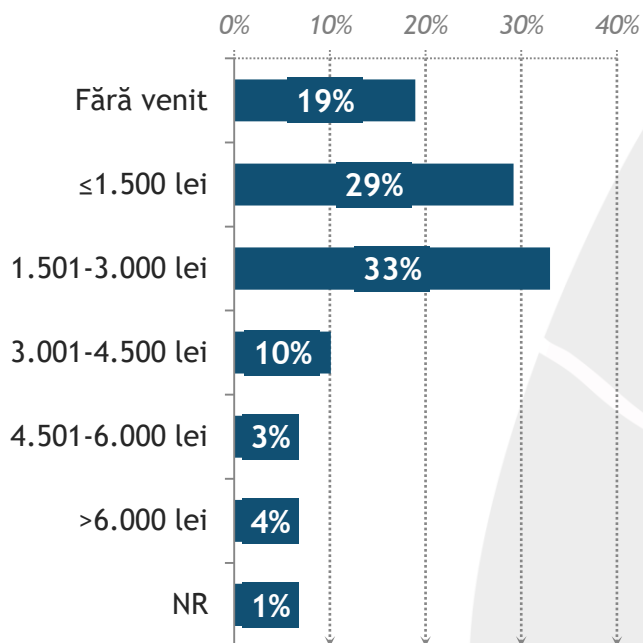
# PROFILUL PARTICIPANȚILOR LA STUDIU

# Structura eșantionului

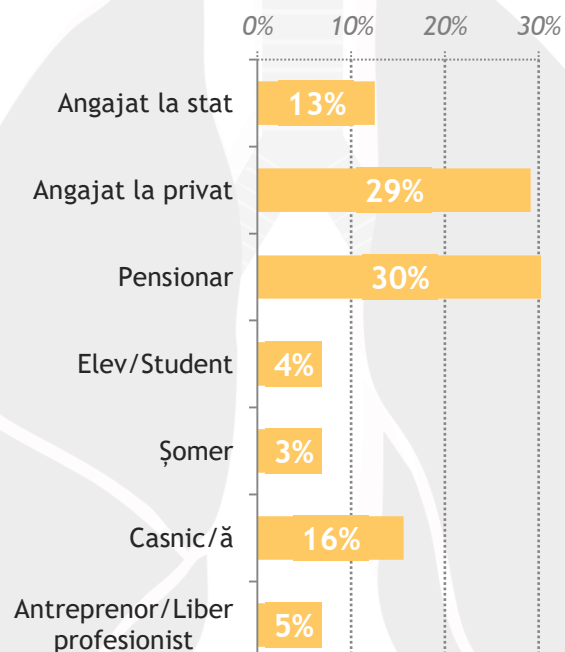


# Structura eșantionului

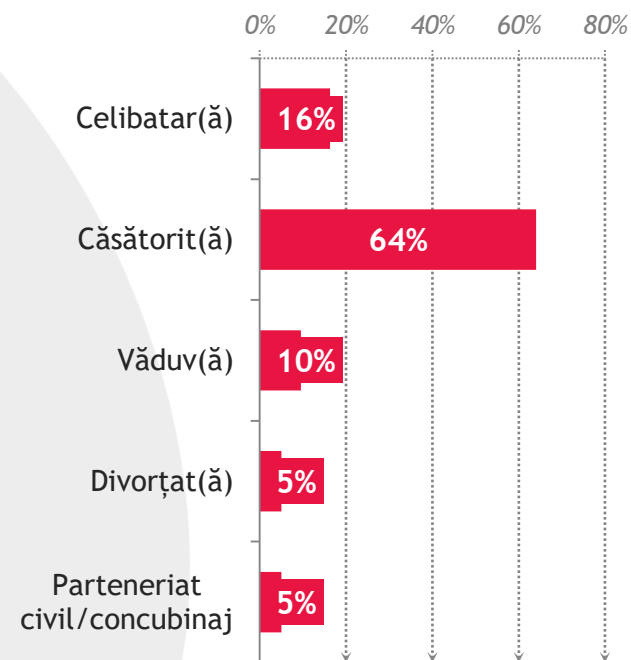
## Venit



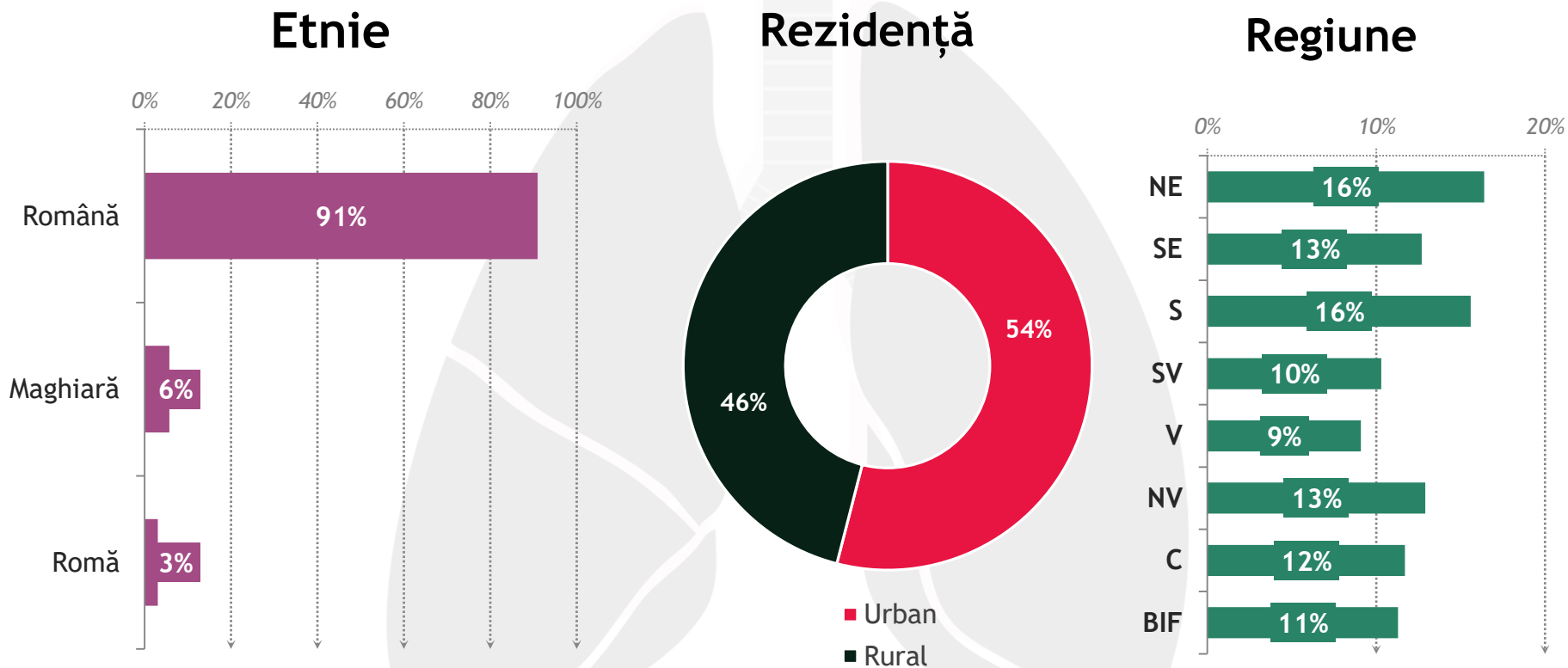
## Ocupație



## Stare civilă



# Structura eșantionului

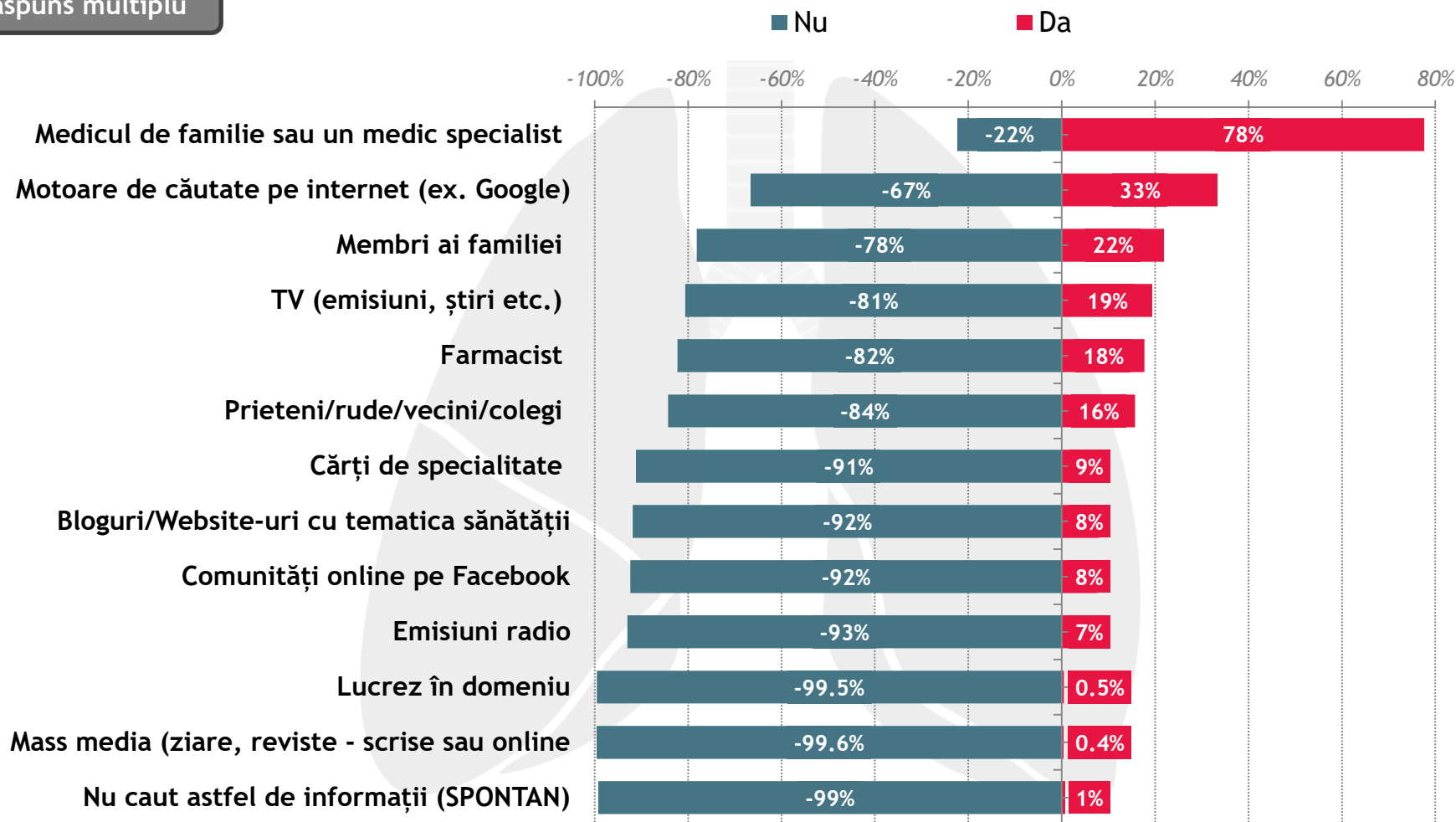


# CUNOȘTINȚE DESPRE TUBERCULOZĂ



# La ce surse apelați atunci când vreți să aflați mai multe informații pe teme legate de sănătate?

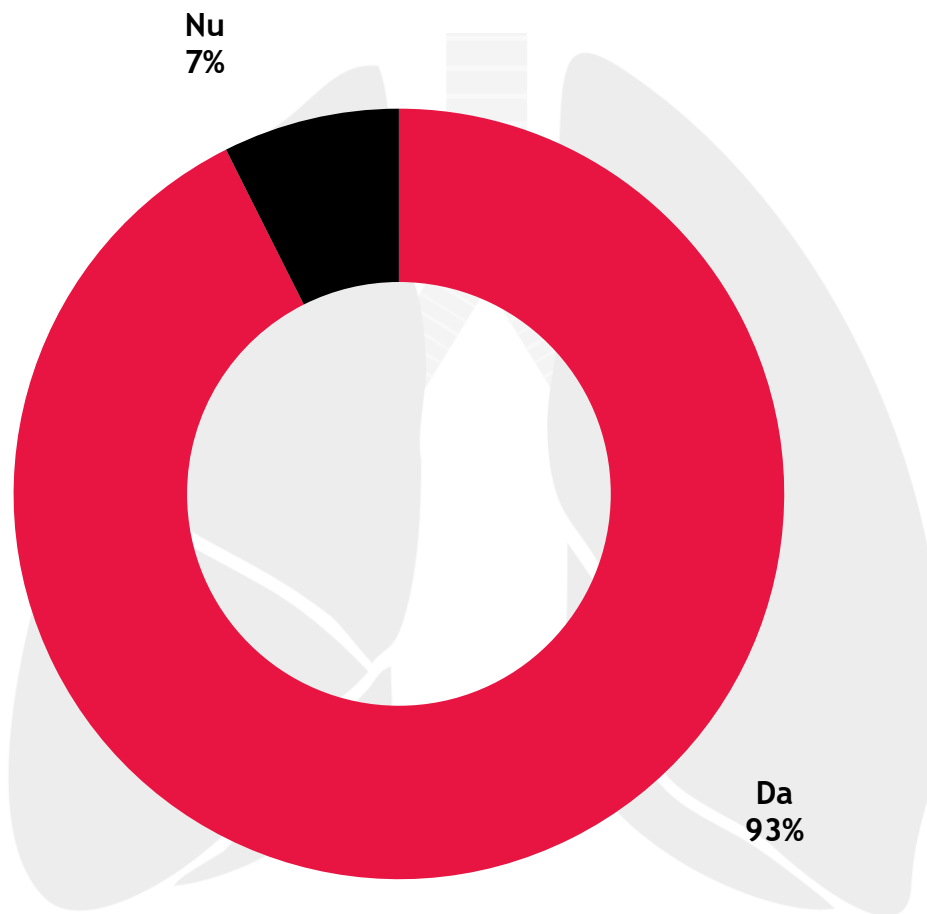
Răspuns multiplu



		Vârsta				Gen		Educație		
		18-35	36-50	51-65	65+	M	F	Joasă	Medie	Înaltă
[Motoare de căutate pe internet (ex. Google)]	Nu	43,1%	64,5%	75,4%	89,1%	64,1%	69,0%	79,0%	65,1%	41,6%
	Da	56,9%	35,5%	24,6%	10,9%	35,9%	31,0%	21,0%	34,9%	58,4%
[Medicul de familie sau un medic specialist]	Nu	32,3%	24,7%	15,4%	14,5%	25,8%	19,1%	16,3%	24,9%	28,9%
	Da	67,7%	75,3%	84,6%	85,5%	74,2%	80,9%	83,7%	75,1%	71,1%

		Venit net				Ocupație		
		0	≤1.500 lei	1.501-3.000 lei	≥3.001 lei	Ocupat	Pensionar	Neocupat
[Motoare de căutate pe internet (ex. Google)]	Nu	58,5%	77,6%	67,6%	54,8%	56,9%	85,1%	61,9%
	Da	41,5%	22,4%	32,4%	45,2%	43,1%	14,9%	38,1%
[Medicul de familie sau un medic specialist]	Nu	31,1%	17,6%	18,0%	29,1%	27,4%	14,1%	23,7%
	Da	68,9%	82,4%	82,0%	70,9%	72,6%	85,9%	76,3%

		Rezidență		Regiuni istorice		
		Urban	Rural	Transilv.+Banat	S+Buc.+ Dobrogea	Moldova
[Motoare de căutate pe internet (ex. Google)]	Nu	62,6%	71,3%	70,3%	66,2%	62,2%
	Da	37,4%	28,7%	29,7%	33,8%	37,8%
[Medicul de familie sau un medic specialist]	Nu	22,3%	22,4%	17,4%	25,2%	24,4%
	Da	77,7%	77,6%	82,6%	74,8%	75,6%



# Ați auzit vreodată despre tuberculoză sau TB?

## ANALIZE

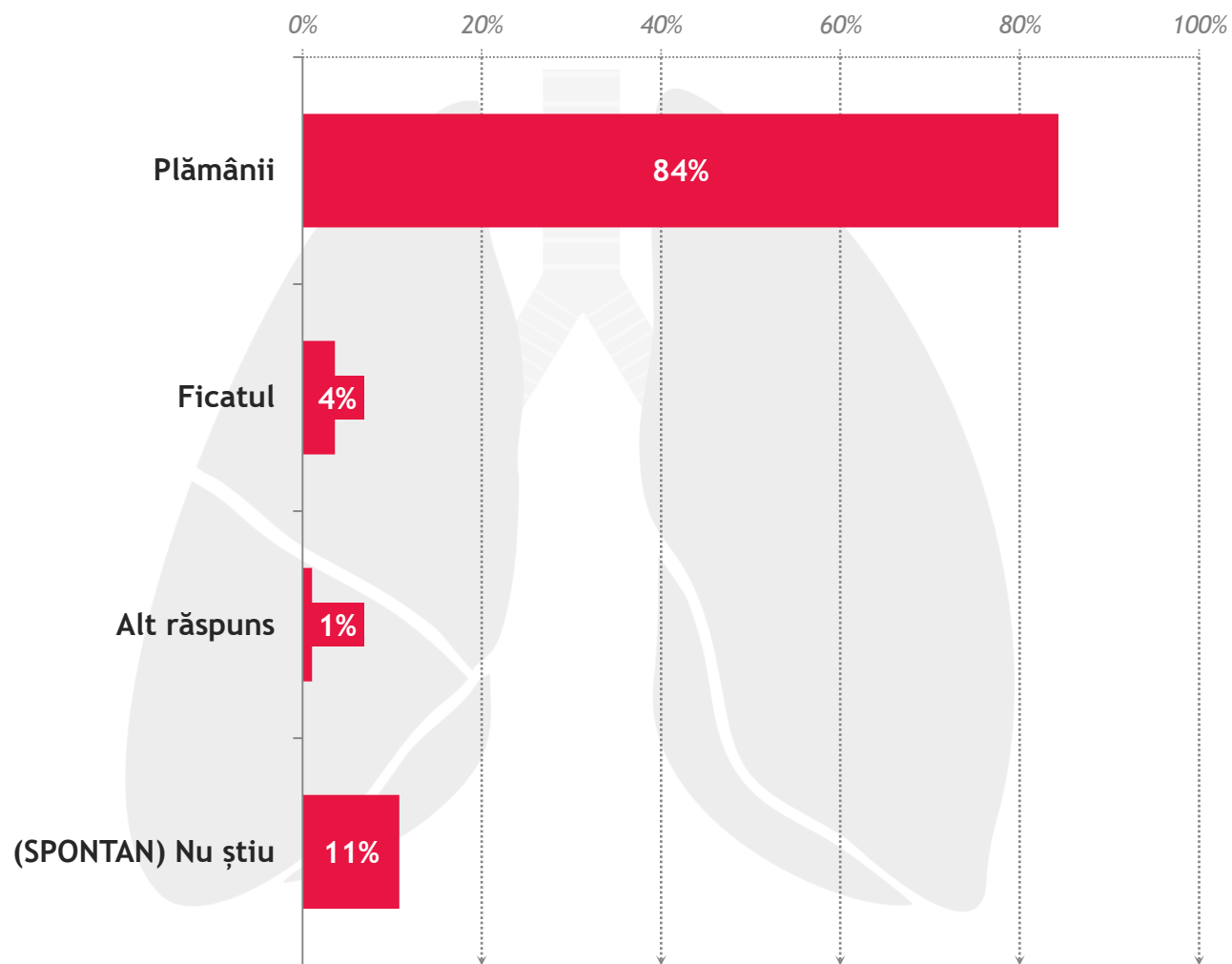
		Vârsta				Gen		Educație		
		18-35	36-50	51-65	65+	M	F	Joasă	Medie	Înaltă
Ați auzit vreodată despre tuberculoză sau TB?	Da	91,2%	96,7%	91,4%	90,0%	89,8%	95,2%	87,3%	94,9%	98,1%
	Nu	8,8%	3,3%	8,6%	10,0%	10,2%	4,8%	12,7%	5,1%	1,9%

		Venit net				Ocupație		
		0	≤1.500 lei	1.501-3.000 lei	≥3.001 lei	Ocupat	Pensionar	Neocupat
Ați auzit vreodată despre tuberculoză sau TB?	Da	96,6%	86,4%	94,9%	93,9%	93,6%	90,1%	93,7%
	Nu	3,4%	13,6%	5,1%	6,1%	6,4%	9,9%	6,3%

		Rezidență		Regiuni istorice		
		Urban	Rural	Transilv.+ Banat	S+Buc.+ Dobrogea	Moldova
Ați auzit vreodată despre tuberculoză sau TB?	Da	95,6%	89,0%	90,3%	93,5%	94,2%
	Nu	4,4%	11,0%	9,7%	6,5%	5,8%

# Din câte știți dumneavoastră, care organ este cel mai frecvent afectat de tuberculoză?

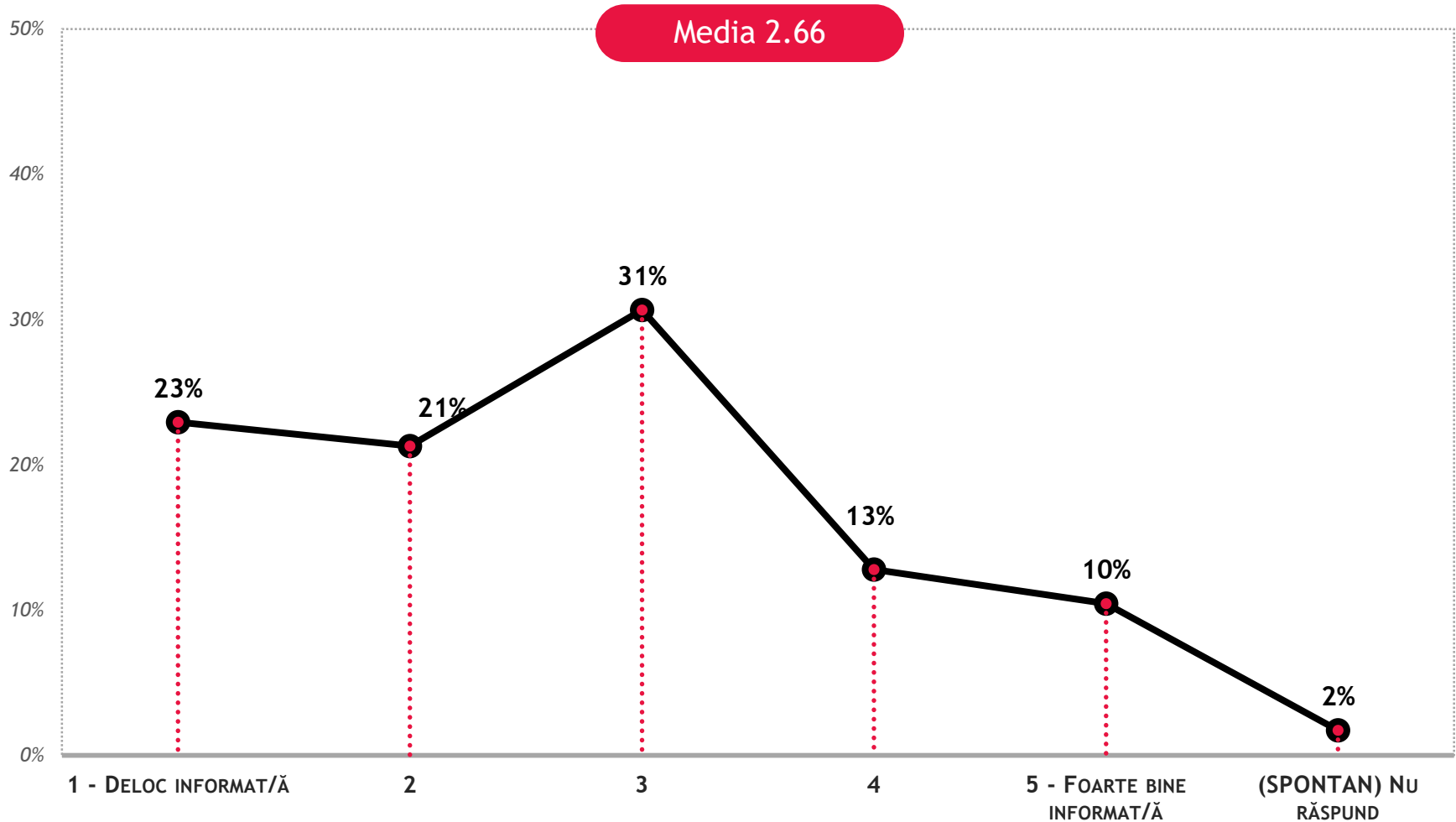
Întrebare filtrată: 93% din respondenți, care au auzit de tuberculoză (N=955)



Întrebare deschisă

Pe o scală de la 1 la 5, unde 1 = deloc informat/ă, iar 5 = foarte bine informat/ă, cât de informat/ă considerați că sunteți în legătură cu tuberculoza?

Întrebare filtrată: 93% din respondenți, care au auzit de tuberculoză (N=955)



Pe o scală de la 1 la 5, unde 1 = deloc informat/ă, iar 5 = foarte bine informat/ă, cât de informat/ă considerați că sunteți în legătură cu tuberculoza?

16

## ANALIZE

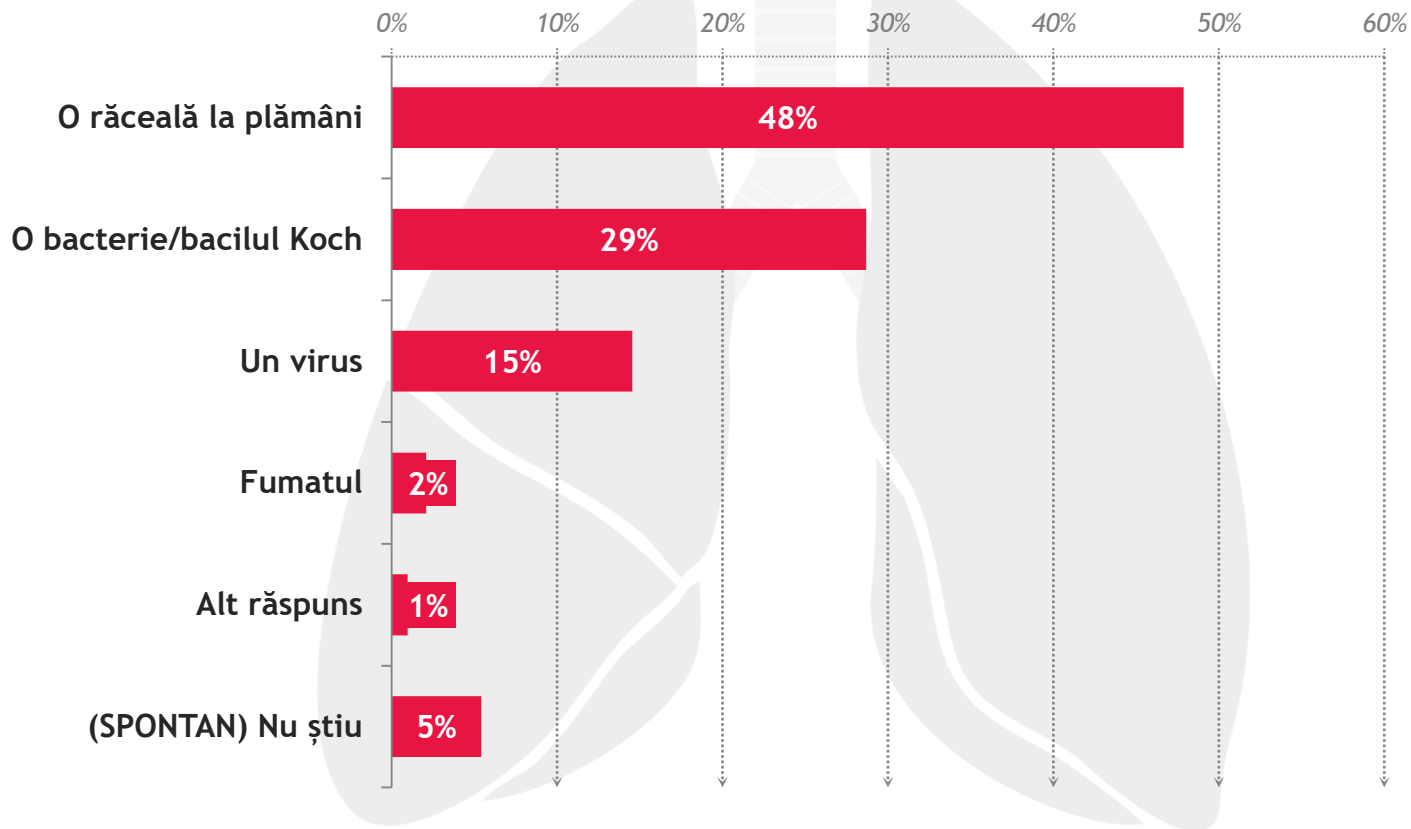
		Vârsta				Gen		Educație		
		18-35	36-50	51-65	65+	M	F	Joasă	Medie	Înaltă
Pe o scală de la 1 la 5, unde 1 = deloc informat/ă, iar 5 = foarte bine informat/ă, cât de informat/ă considerați că sunteți în legătură cu tuberculoza?	Deloc/puțin informat/ă	63,5%	42,2%	34,3%	34,1%	46,5%	42,2%	48,9%	42,0%	41,2%
	Nici, nici	25,5%	32,7%	38,6%	25,2%	30,7%	30,6%	25,2%	33,9%	32,5%
	<b>F. bine/bine informat/ă</b>	<b>11,0%</b>	<b>25,1%</b>	<b>25,7%</b>	<b>33,9%</b>	<b>22,1%</b>	<b>24,5%</b>	<b>21,3%</b>	<b>23,9%</b>	<b>26,3%</b>
	NR	0,0%	0,0%	1,4%	6,8%	,7%	2,6%	4,7%	,2%	0,0%

		Venit net				Ocupație		
		0	≤1.500 lei	1.501-3.000 lei	≥3.001 lei	Ocupat	Pensionar	Neocupat
Pe o scală de la 1 la 5, unde 1 = deloc informat/ă, iar 5 = foarte bine informat/ă, cât de informat/ă considerați că sunteți în legătură cu tuberculoza?	Deloc/puțin informat/ă	52,5%	42,6%	42,1%	41,4%	45,8%	33,9%	54,3%
	Nici, nici	25,0%	31,4%	32,5%	33,2%	35,2%	31,4%	20,4%
	<b>F. bine/bine informat/ă</b>	<b>22,5%</b>	<b>21,7%</b>	<b>25,3%</b>	<b>23,7%</b>	<b>19,0%</b>	<b>28,8%</b>	<b>25,2%</b>
	NR	0,0%	4,3%	,1%	1,7%	0,0%	5,9%	0,0%

		Rezidență		Regiuni istorice		
		Urban	Rural	Transilv.+ Banat	S+Buc.+ Dobrogea	Moldova
Pe o scală de la 1 la 5, unde 1 = deloc informat/ă, iar 5 = foarte bine informat/ă, cât de informat/ă considerați că sunteți în legătură cu tuberculoza?	Deloc/puțin informat/ă	41,3%	47,9%	48,2%	43,8%	39,6%
	Nici, nici	31,9%	29,0%	29,6%	29,6%	34,0%
	<b>F. bine/bine informat/ă</b>	<b>26,6%</b>	<b>19,3%</b>	<b>19,5%</b>	<b>25,6%</b>	<b>24,6%</b>
	NR	,1%	3,8%	2,7%	,9%	1,8%

## Din câte știți, care este cauza tuberculozei?

Întrebare filtrată: 93% din respondenți, care au auzit de tuberculoză (N=955)



Întrebare semi-deschisă

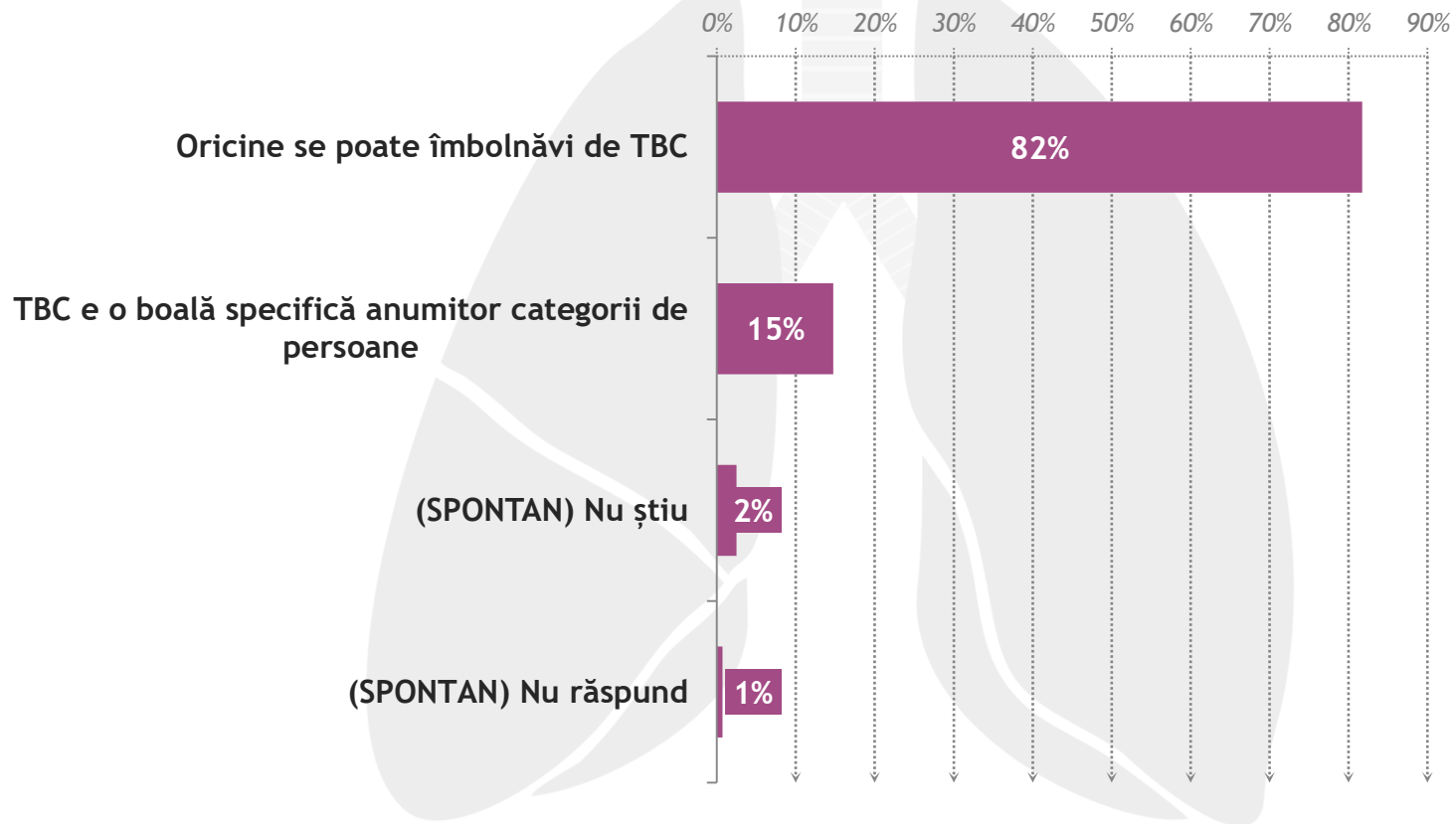
		Vârsta				Gen		Educație		
		18-35	36-50	51-65	65+	M	F	Joasă	Medie	Înaltă
Din câte știți, care este cauza tuberculozei?	Un virus	18,0%	13,2%	15,0%	11,3%	14,2%	14,7%	11,2%	14,8%	20,4%
	<b>O bacterie/bacilul Koch</b>	<b>29,4%</b>	<b>34,3%</b>	<b>26,5%</b>	<b>21,9%</b>	<b>30,2%</b>	<b>27,3%</b>	<b>13,1%</b>	<b>31,4%</b>	<b>53,7%</b>
	O răceală la plămâni	43,6%	42,8%	49,2%	<b>59,0%</b>	44,1%	<b>51,2%</b>	<b>70,9%</b>	41,8%	17,2%
	Fumatul	0,0%	2,2%	3,9%	2,5%	2,0%	2,1%	1,7%	2,9%	,5%
	Igiena (personală, a spațiului) necorespunzătoare	0,0%	,6%	,1%	0,0%	,3%	,1%	0,0%	,2%	,8%
	Aerul poluat	0,0%	,3%	,3%	,3%	,4%	0,0%	0,0%	,4%	0,0%
	Alt răspuns	1,0%	,5%	1,8%	,7%	2,0%	,1%	1,2%	1,0%	,2%
	(SPONTAN) Nu știu	8,0%	5,7%	3,1%	4,3%	6,6%	4,3%	1,9%	7,3%	7,2%
	(SPONTAN) Nu răspund	0,0%	,3%	0,0%	0,0%	0,0%	,2%	0,0%	,2%	0,0%

		Venit net				Ocupație		
		0	≤1.500 lei	1.501-3.000 lei	≥3.001 lei	Ocupat	Pensionar	Neocupat
Din câte știți, care este cauza tuberculozei?	Un virus	10,0%	16,4%	12,2%	20,4%	16,2%	12,3%	14,1%
	O bacterie/bacilul Koch	21,0%	16,1%	35,3%	43,2%	36,0%	21,9%	22,2%
	O răceală la plămâni	59,4%	59,4%	43,5%	26,6%	38,0%	57,4%	56,3%
	Fumatul	3,4%	3,1%	1,0%	1,3%	,9%	3,7%	2,5%
	Igiena (personală, a spațiului) necorespunzătoare	0,0%	,3%	,2%	,2%	,4%	0,0%	0,0%
	Aerul poluat	0,0%	,3%	,2%	,3%	,3%	,2%	0,0%
	Alt răspuns	,8%	,4%	2,0%	0,0%	1,7%	,5%	0,0%
	(SPONTAN) Nu știu	5,5%	4,0%	5,2%	7,9%	6,5%	4,1%	4,9%
	(SPONTAN) Nu răspund	0,0%	0,0%	,3%	0,0%	0,0%	0,0%	0,0%

		Rezidență		Regiuni istorice		
		Urban	Rural	Transilv.+ Banat	S+Buc.+ Dobrogea	Moldova
Din câte știți, care este cauza tuberculozei?	Un virus	14,4%	14,5%	16,1%	15,3%	10,8%
	O bacterie/bacilul Koch	35,7%	19,8%	32,7%	26,4%	27,2%
	O răceală la plămâni	41,3%	56,1%	43,2%	48,3%	53,5%
	Fumatul	1,9%	2,3%	1,9%	2,3%	1,9%
	Igiena (personală, a spațiului) necorespunzătoare	,2%	,3%	0,0%	,4%	,1%
	Aerul poluat	0,0%	,5%	0,0%	,5%	0,0%
	Alt răspuns	,5%	1,6%	,4%	1,3%	1,1%
	(SPONTAN) NȘ	5,8%	5,0%	5,4%	5,5%	5,4%
	(SPONTAN) NR	,2%	0,0%	,3%	0,0%	0,0%

# Credeți că tuberculoza este mai degrabă o boală specifică anumitor categorii de persoane sau că mai degrabă oricine se poate îmbolnăvi de TB?

Întrebare filtrată: 93% din respondenți, care au auzit de tuberculoză (N=955)



# Credeți că tuberculoza este mai degrabă o boală specifică anumitor categorii de persoane sau că mai degrabă oricine se poate îmbolnăvi de TB?

## ANALIZE

		Vârsta				Gen		Educație		
		18-35	36-50	51-65	65+	M	F	Joasă	Medie	Înaltă
Credeți că tuberculoza este mai degrabă o boală specifică anumitor categorii de persoane sau că mai degrabă oricine se poate îmbolnăvi de TB?	<b>Oricine se poate îmbolnăvi de TB</b>	83,9%	82,7%	81,5%	77,8%	85,6%	78,3%	78,0%	84,4%	81,5%
	<b>TB e o boală specifică anumitor categorii de persoane</b>	14,6%	14,1%	14,5%	16,2%	11,4%	17,8%	16,3%	13,0%	17,0%
	(SPONTAN) Nu știu	1,1%	3,2%	3,7%	3,4%	2,5%	3,0%	4,4%	2,3%	,8%
	(SPONTAN) Nu răspund	,4%	0,0%	,3%	2,5%	,5%	,9%	1,3%	,3%	,7%

		Venit net				Ocupație		
		0	≤1.500 lei	1.501-3.000 lei	≥3.001 lei	Ocupat	Pensionar	Neocupat
Credeți că tuberculoza este mai degrabă o boală specifică anumitor categorii de persoane sau că mai degrabă oricine se poate îmbolnăvi de TB?	<b>Oricine se poate îmbolnăvi de TB</b>	83,4%	81,0%	81,8%	79,7%	82,1%	79,0%	84,2%
	<b>TB e o boală specifică anumitor categorii de persoane</b>	16,6%	13,0%	14,2%	17,5%	14,9%	15,2%	14,2%
	(SPONTAN) Nu știu	0,0%	4,4%	3,3%	2,4%	2,6%	4,1%	1,5%
	(SPONTAN) Nu răspund	0,0%	1,6%	,6%	,3%	,4%	1,8%	0,0%

# Credeți că tuberculoza este mai degrabă o boală specifică anumitor categorii de persoane sau că mai degrabă oricine se poate îmbolnăvi de TB?

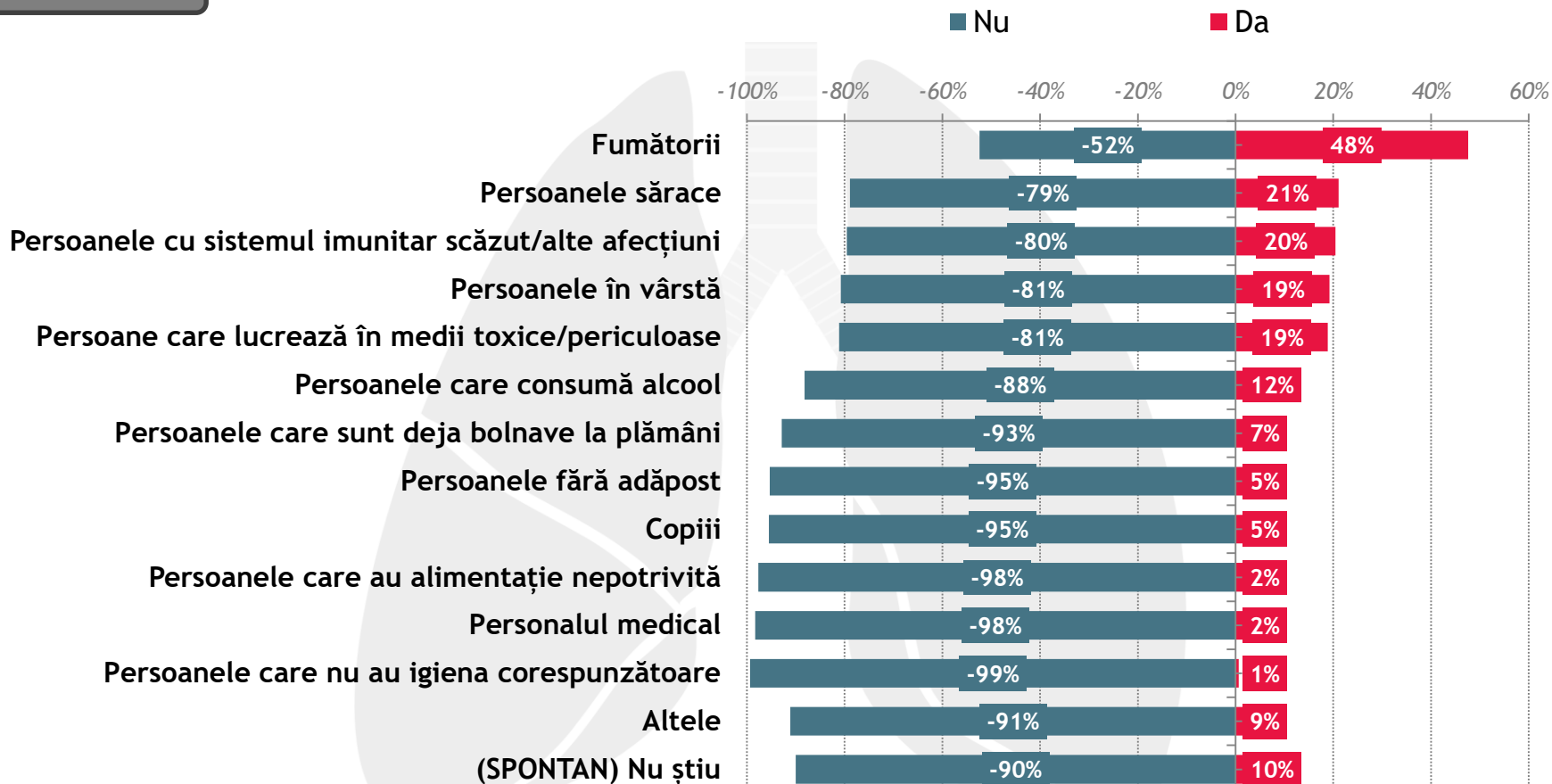
## ANALIZE

		Rezidență		Regiuni istorice		
		Urban	Rural	Transilv.+ Banat	S+Buc.+ Dobrogea	Moldova
Credeți că tuberculoza este mai degrabă o boală specifică anumitor categorii de persoane sau că mai degrabă oricine se poate îmbolnăvi de TB?	Oricine se poate îmbolnăvi de TB	81,9%	81,5%	84,2%	80,6%	80,5%
	TB e o boală specifică anumitor categorii de persoane	14,7%	14,9%	12,5%	15,7%	16,3%
	(SPONTAN) NȘ	2,2%	3,5%	3,2%	3,3%	1,4%
	(SPONTAN) NR	1,1%	,2%	,2%	,5%	1,8%

# Care sunt principalele trei categorii de persoane despre care credeți că este mai probabil să se îmbolnăvească de tuberculoză?

Întrebare filtrată: 15% din respondenți, care cred că TB e o boală specifică anumitor categorii de persoane (N=141)

Răspuns multiplu

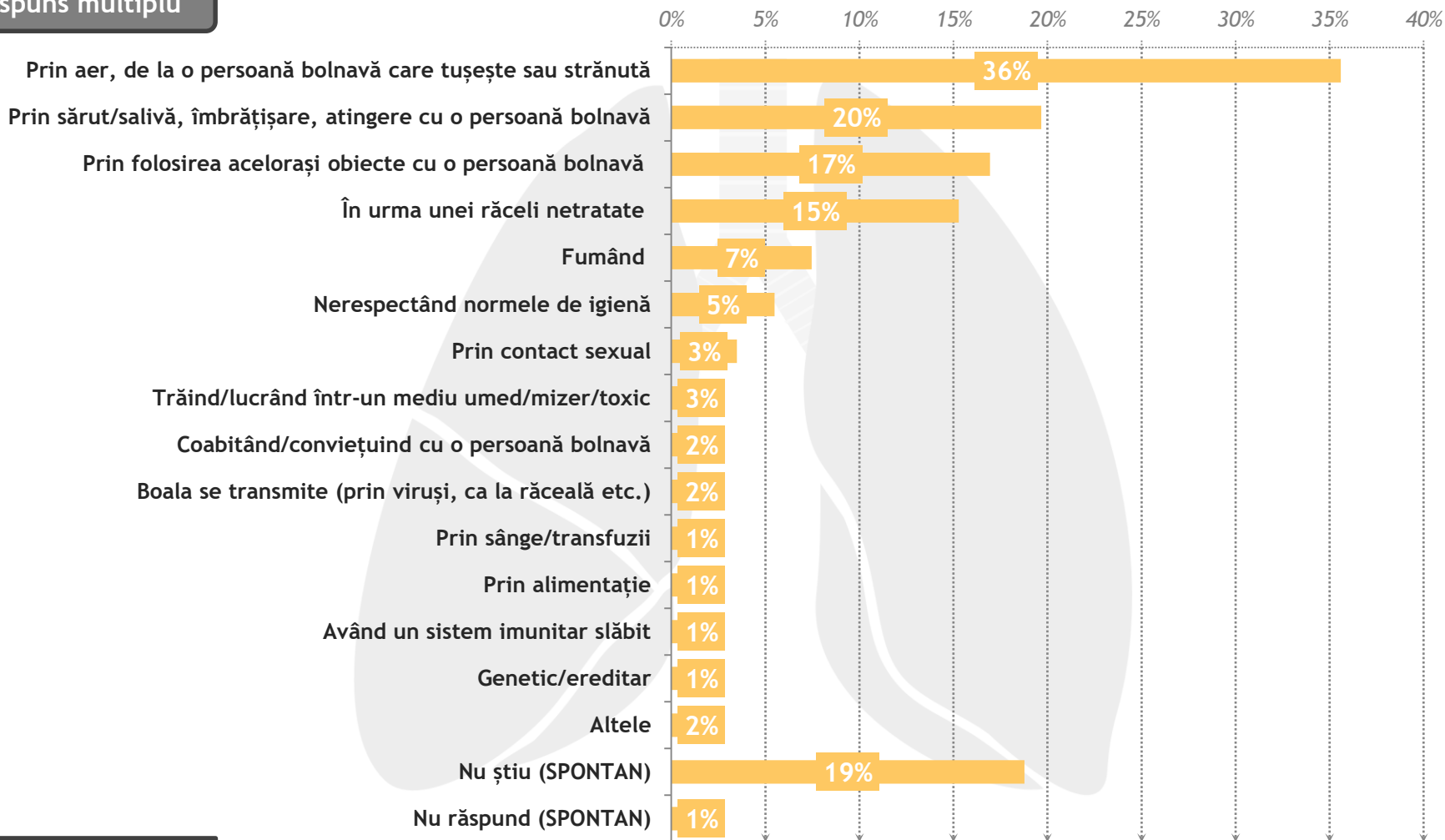


Întrebare deschisă

# Cum credeți că se poate infecta cineva de tuberculoză?

Întrebare filtrată: 93% din respondenți, care au auzit de tuberculoză (N=955)

Răspuns multiplu



Întrebare deschisă

# Cum credeți că se poate infecta cineva de tuberculoză?

## ANALIZE

		Vârsta				Gen		Educație		
		18-35	36-50	51-65	65+	M	F	Joasă	Medie	Înaltă
[Prin aer, de la o persoană bolnavă care tușește sau strănută]	Nu	75,0%	61,3%	56,3%	64,7%	68,7%	60,5%	70,3%	63,2%	55,6%
	Da	25,0%	38,7%	43,7%	35,3%	31,3%	39,5%	29,7%	36,8%	44,4%
[Prin folosirea acelorași obiecte cu o persoană bolnavă]	Nu	93,8%	86,3%	78,9%	69,4%	89,4%	77,3%	76,2%	86,2%	87,9%
	Da	6,2%	13,7%	21,1%	30,6%	10,6%	22,7%	23,8%	13,8%	12,1%
[Prin sărut/salivă, îmbrățișare, atingere cu o persoană bolnavă]	Nu	80,6%	83,1%	77,4%	79,2%	79,1%	81,5%	84,3%	80,2%	72,4%
	Da	19,4%	16,9%	22,6%	20,8%	20,9%	18,5%	15,7%	19,8%	27,6%

# Cum credeți că se poate infecta cineva de tuberculoză?

## ANALIZE

		Venit net				Ocupație		
		0	≤1.500 lei	1.501-3.000 lei	≥3.001 lei	Ocupat	Pensionar	Neocupat
[Prin aer, de la o persoană bolnavă care tușește sau strănută]	Nu	70,6%	63,6%	61,5%	63,2%	63,4%	65,1%	65,6%
	Da	29,4%	36,4%	38,5%	36,8%	36,6%	34,9%	34,4%
[Prin folosirea acelorași obiecte cu o persoană bolnavă]	Nu	91,1%	70,7%	85,2%	87,7%	88,3%	73,3%	84,7%
	Da	8,9%	29,3%	14,8%	12,3%	11,7%	26,7%	15,3%
[Prin sărut/salivă, îmbrățișare, atingere cu o persoană bolnavă]	Nu	86,9%	84,8%	73,9%	77,2%	75,0%	82,5%	88,7%
	Da	13,1%	15,2%	26,1%	22,8%	25,0%	17,5%	11,3%

# Cum credeți că se poate infecta cineva de tuberculoză?

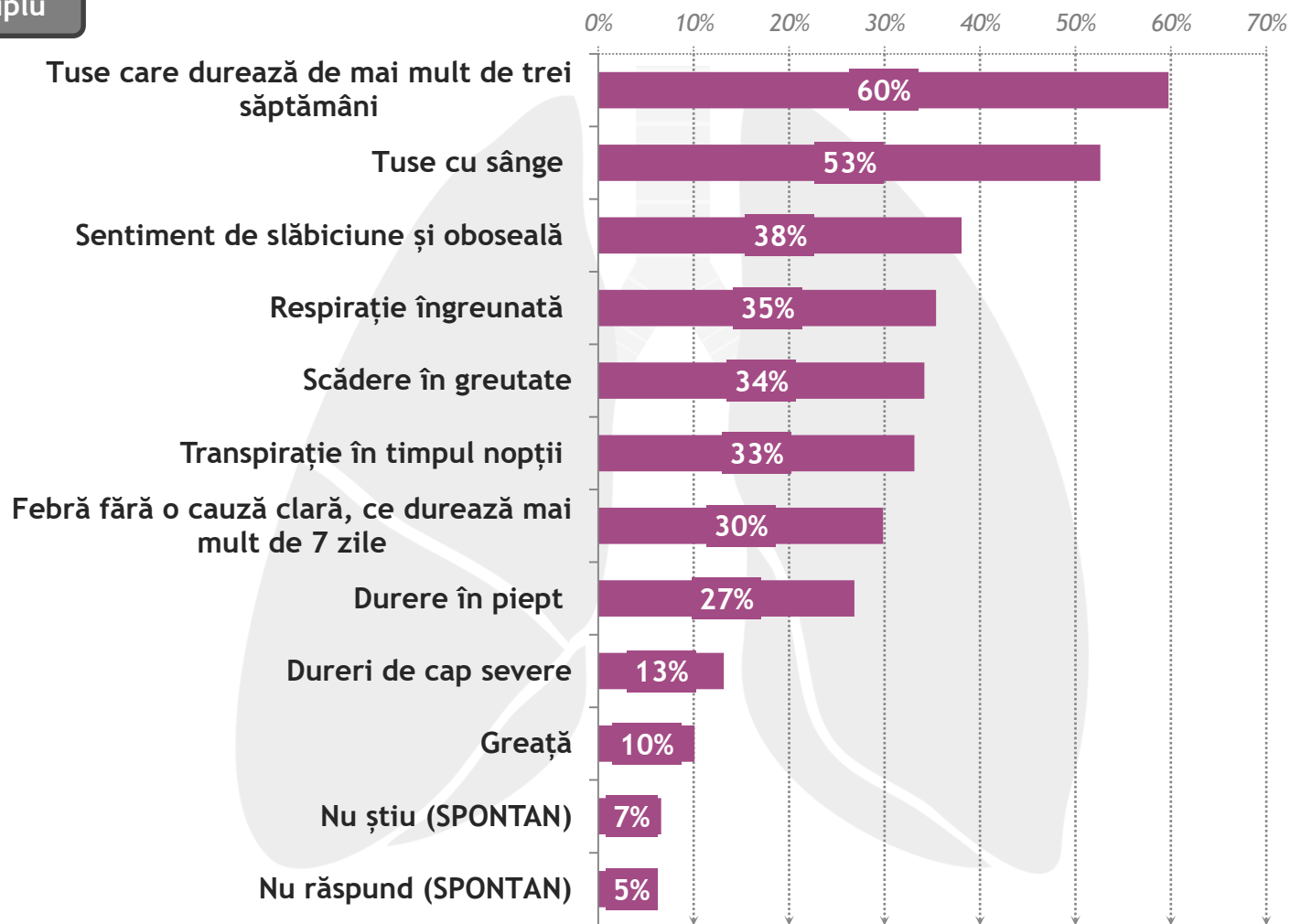
## ANALIZE

		Rezidență		Regiuni istorice		
		Urban	Rural	Transilv.+ Banat	S+Buc.+ Dobrogea	Moldova
[Prin aer, de la o persoană bolnavă care tușește sau strănută]	Nu	58,4%	72,0%	67,6%	61,4%	65,4%
	Da	41,6%	28,0%	32,4%	38,6%	34,6%
[Prin folosirea aceluiași obiecte cu o persoană bolnavă]	Nu	85,8%	79,5%	84,8%	81,4%	83,6%
	Da	14,2%	20,5%	15,2%	18,6%	16,4%
[Prin sărut/salivă, îmbrățișare, atingere cu o persoană bolnavă]	Nu	78,6%	82,5%	76,0%	80,8%	85,4%
	Da	21,4%	17,5%	24,0%	19,2%	14,6%

# Din câte știți dumneavoastră, care dintre următoarele sunt simptome ale tuberculozei?

Întrebare filtrată: 93% din respondenți, care au auzit de tuberculoză (N=955)

Răspuns multiplu



		Vârsta				Gen		Educație		
		18-35	36-50	51-65	65+	M	F	Joasă	Medie	Înaltă
[Tuse care durează de mai mult de trei săptămâni]	Nu	34,7%	44,7%	40,2%	40,6%	41,1%	39,5%	46,6%	37,9%	33,8%
	Da	65,3%	55,3%	59,8%	59,4%	58,9%	60,5%	53,4%	62,1%	66,2%
[Tuse cu sânge]	Nu	43,3%	46,7%	46,9%	54,1%	48,4%	46,4%	52,8%	45,9%	40,3%
	Da	56,7%	53,3%	53,1%	45,9%	51,6%	53,6%	47,2%	54,1%	59,7%

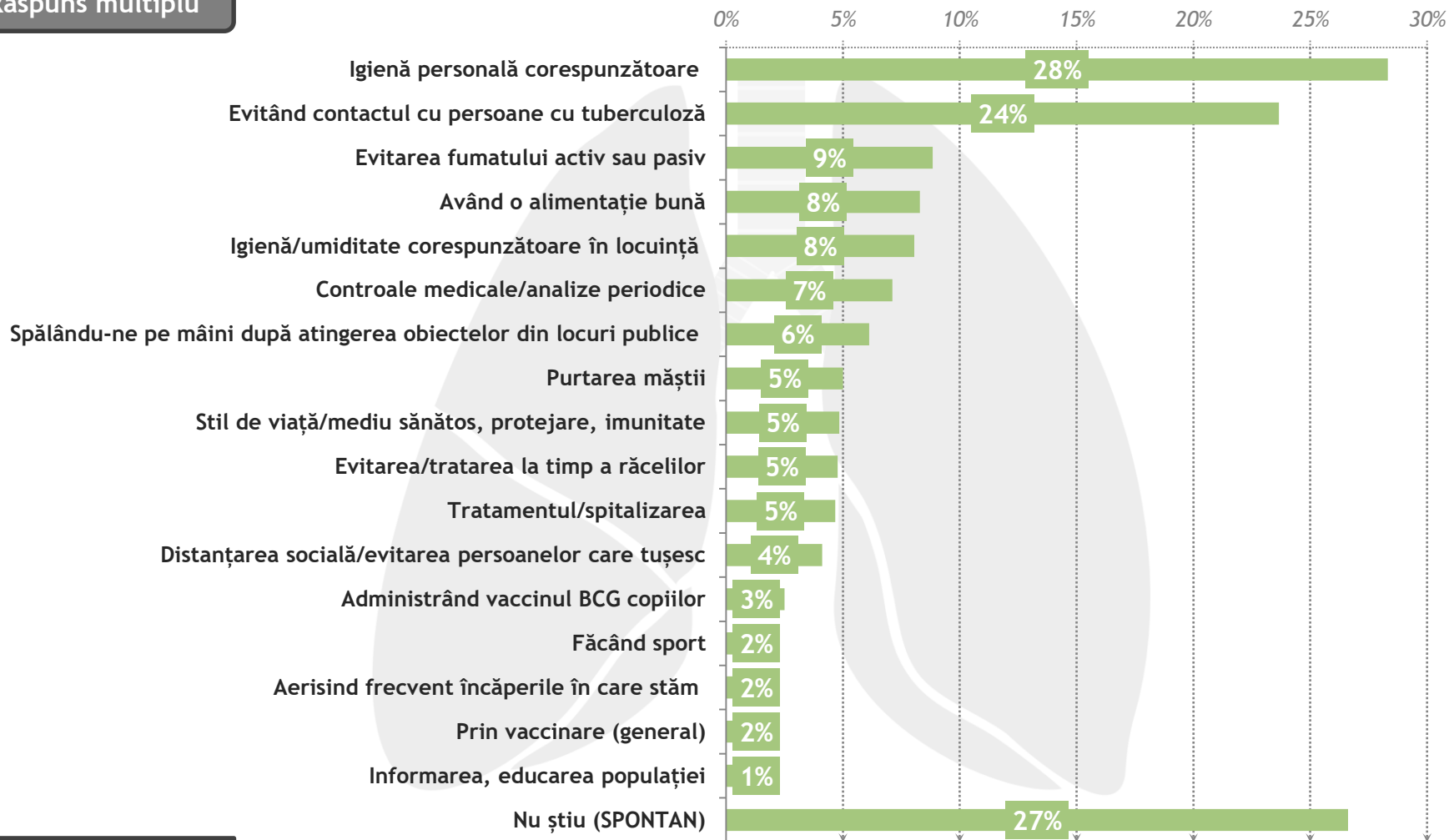
		Venit net				Ocupație		
		0	≤1.500 lei	1.501-3.000 lei	≥3.001 lei	Ocupat	Pensionar	Neocupat
[Tuse care durează de mai mult de trei săptămâni]	Nu	42,4%	41,1%	40,9%	33,1%	37,0%	40,0%	47,7%
	Da	57,6%	58,9%	59,1%	66,9%	63,0%	60,0%	52,3%
[Tuse cu sânge]	Nu	45,5%	54,3%	44,6%	45,8%	44,7%	51,1%	48,2%
	Da	54,5%	45,7%	55,4%	54,2%	55,3%	48,9%	51,8%

		Rezidență		Regiuni istorice		
		Urban	Rural	Transilv.+Banat	S+Buc.+ Dobrogea	Moldova
[Tuse care durează de mai mult de trei săptămâni]	Nu	38,4%	42,5%	36,2%	44,8%	37,6%
	Da	61,6%	57,5%	63,8%	55,2%	62,4%
[Tuse cu sânge]	Nu	44,2%	51,4%	53,2%	46,7%	40,8%
	Da	55,8%	48,6%	46,8%	53,3%	59,2%

# Care sunt măsurile care credeți că pot preveni contractarea tuberculozei?

Întrebare filtrată: 93% din respondenți, care au auzit de tuberculoză (N=955)

Răspuns multiplu



Întrebare deschisă

# Care sunt măsurile care credeți că pot preveni contractarea tuberculozei?

## ANALIZE

		Vârsta				Gen		Educație		
		18-35	36-50	51-65	65+	M	F	Joasă	Medie	Înaltă
[Evitând contactul cu persoane cu tuberculoză]	Nu	82,5%	76,7%	73,2%	71,6%	79,0%	73,9%	78,9%	75,5%	73,4%
	Da	17,5%	23,3%	26,8%	28,4%	21,0%	26,1%	21,1%	24,5%	26,6%
[Igienă personală corespunzătoare]	Nu	80,2%	68,8%	65,8%	71,7%	73,3%	70,2%	78,8%	71,3%	57,5%
	Da	19,8%	31,2%	34,2%	28,3%	26,7%	29,8%	21,2%	28,7%	42,5%
[(SPONTAN) Nu știu]	Nu	59,9%	74,0%	82,2%	79,6%	74,5%	72,4%	61,8%	77,1%	86,8%
	Da	40,1%	26,0%	17,8%	20,4%	25,5%	27,6%	38,2%	22,9%	13,2%

		Venit net				Ocupație		
		0	≤1.500 lei	1.501-3.000 lei	≥3.001 lei	Ocupat	Pensionar	Neocupat
[Evitând contactul cu persoane cu tuberculoză]	Nu	78,7%	78,1%	72,0%	79,0%	77,7%	75,0%	75,1%
	Da	21,3%	21,9%	28,0%	21,0%	22,3%	25,0%	24,9%
[Igienă personală corespunzătoare]	Nu	85,0%	74,0%	66,4%	63,0%	65,6%	70,9%	85,3%
	Da	15,0%	26,0%	33,6%	37,0%	34,4%	29,1%	14,7%
[(SPONTAN) Nu știu]	Nu	60,4%	71,8%	77,8%	80,2%	78,6%	77,1%	58,4%
	Da	39,6%	28,2%	22,2%	19,8%	21,4%	22,9%	41,6%

# Care sunt măsurile care credeți că pot preveni contractarea tuberculozei?

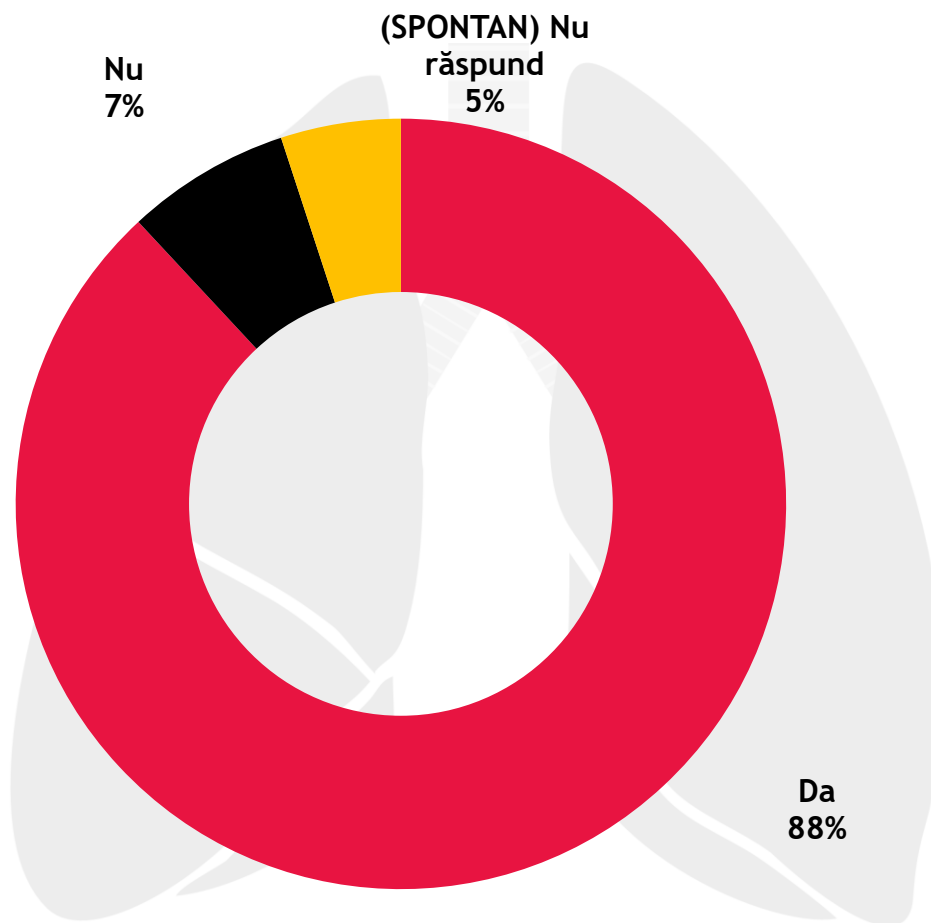
## ANALIZE

		Rezidență		Regiuni istorice		
		Urban	Rural	Transilv.+ Banat	S+Buc.+ Dobrogea	Moldova
[Evitând contactul cu persoane cu tuberculoză]	Nu	72,7%	80,9%	76,8%	72,4%	82,7%
	Da	27,3%	19,1%	23,2%	27,6%	17,3%
[Igienă personală corespunzătoare]	Nu	69,1%	74,9%	72,0%	69,6%	74,9%
	Da	30,9%	25,1%	28,0%	30,4%	25,1%
[(SPONTAN) Nu știu]	Nu	79,2%	66,1%	68,1%	77,8%	72,7%
	Da	20,8%	33,9%	31,9%	22,2%	27,3%

## Din câte știți, există tratament împotriva tuberculozei?

34

Întrebare filtrată: 93% din respondenți, care au auzit de tuberculoză (N=955)



# Din câte știți, există tratament împotriva tuberculozei?

## ANALIZE

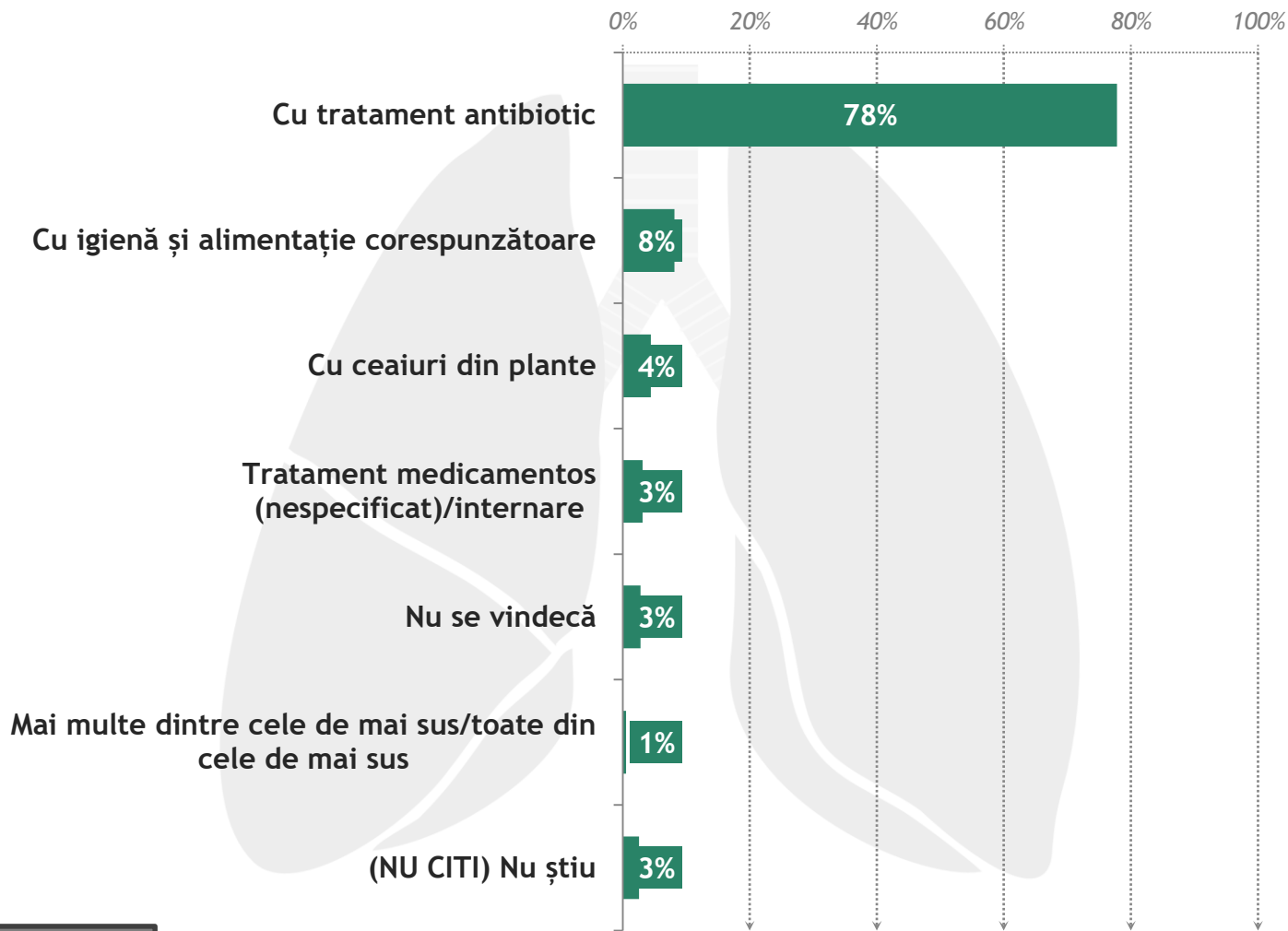
		Vârsta				Gen		Educație		
		18-35	36-50	51-65	65+	M	F	Joasă	Medie	Înaltă
Din câte știți, există tratament împotriva tuberculozei?	Da	85,7%	86,7%	89,6%	91,4%	87,8%	88,4%	85,9%	89,2%	89,3%
	Nu	8,6%	8,2%	2,8%	7,5%	8,4%	5,5%	8,8%	6,0%	5,6%
	(SPONTAN) NR	5,7%	5,2%	7,7%	1,1%	3,8%	6,1%	5,3%	4,8%	5,1%

		Venit net				Ocupație		
		0	≤1.500 lei	1.501-3.000 lei	≥3.001 lei	Ocupat	Pensionar	Neocupat
Din câte știți, există tratament împotriva tuberculozei?	Da	82,1%	87,2%	91,3%	89,3%	85,6%	93,0%	87,3%
	Nu	14,5%	4,1%	5,7%	5,5%	7,6%	4,8%	8,3%
	(SPONTAN) NR	3,4%	8,7%	3,1%	5,2%	6,8%	2,3%	4,3%

		Rezidență		Regiuni istorice		
		Urban	Rural	Transilv.+Banat	S+Buc.+ Dobrogea	Moldova
Din câte știți, există tratament împotriva tuberculozei?	Da	88,0%	88,1%	85,5%	86,7%	94,0%
	Nu	6,1%	8,0%	7,8%	8,2%	3,4%
	(SPONTAN) NR	5,9%	3,9%	6,7%	5,1%	2,6%

# Cum se poate vindeca o persoană de tuberculoză?

Întrebare filtrată: 88% din respondenți, care știu că există tratament împotriva tuberculozei (N=841)



Întrebare semi-deschisă

# Cum se poate vindeca o persoană de tuberculoză?

## ANALIZE

		Vârsta				Gen		Educație		
		18-35	36-50	51-65	65+	M	F	Joasă	Medie	Înaltă
Cum se poate vindeca o persoană de tuberculoză?	cu tratament antibiotic	84,2%	77,7%	79,6%	68,4%	81,0%	75,0%	71,2%	79,4%	86,6%
	Alt răspuns	12,5%	20,3%	16,9%	28,7%	14,1%	24,0%	25,3%	18,0%	11,0%
	NȘ/NR	3,3%	2,0%	3,5%	2,8%	4,9%	1,0%	3,6%	2,5%	2,4%

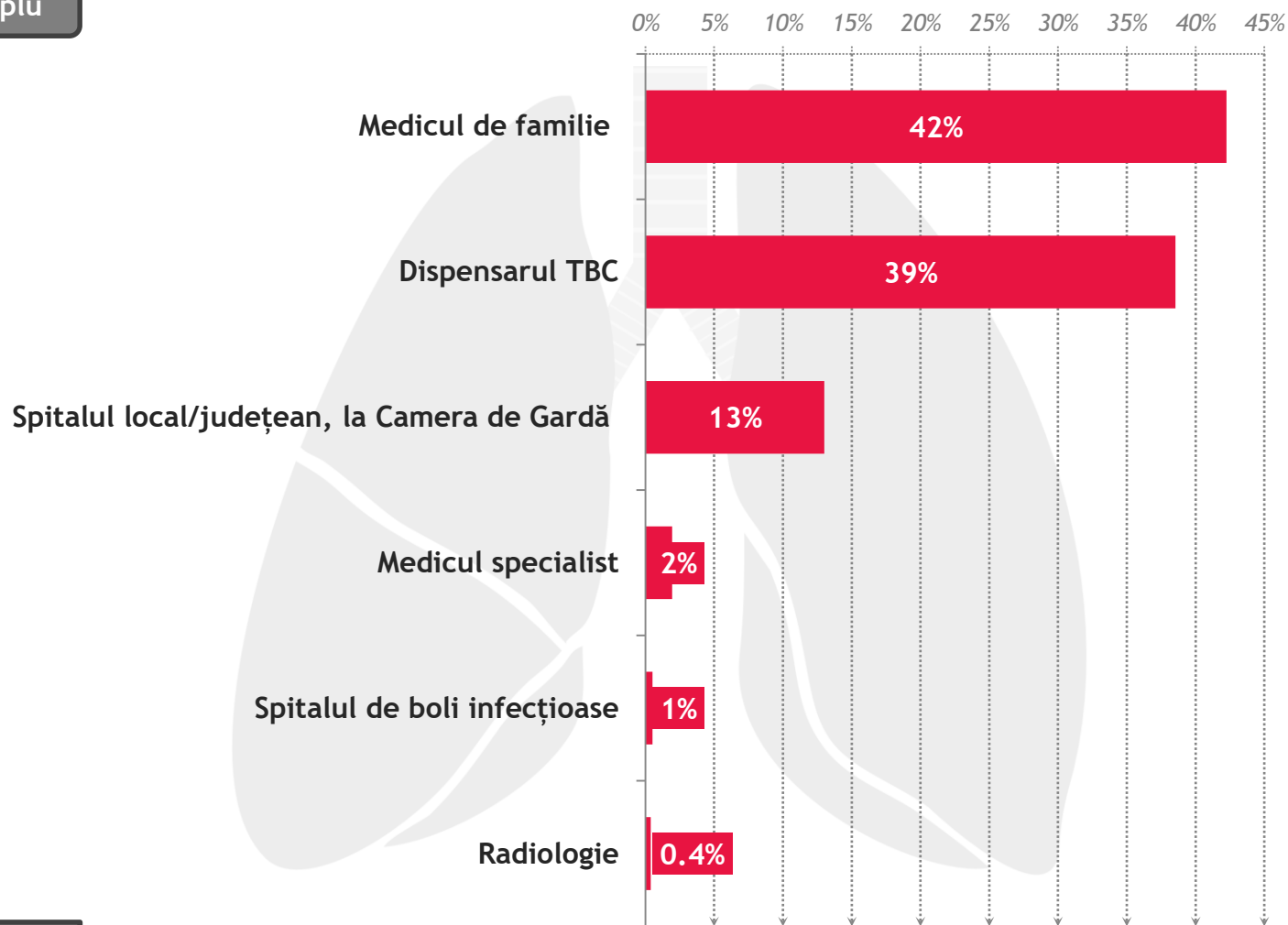
		Venit net				Ocupație		
		0	≤1.500 lei	1.501-3.000 lei	≥3.001 lei	Ocupat	Pensionar	Neocupat
Cum se poate vindeca o persoană de tuberculoză?	cu tratament antibiotic	77,9%	79,2%	75,7%	80,2%	79,6%	74,9%	78,2%
	Alt răspuns	21,9%	19,1%	19,0%	18,3%	15,6%	22,9%	21,8%
	NȘ/NR	,2%	1,7%	5,3%	1,5%	4,7%	2,2%	0,0%

		Rezidență		Regiuni istorice		
		Urban	Rural	Transilv.+ Banat	S+Buc.+ Dobrogea	Moldova
Cum se poate vindeca o persoană de tuberculoză?	cu tratament antibiotic	82,5%	71,9%	71,3%	80,5%	81,4%
	Alt răspuns	14,7%	25,2%	25,9%	15,6%	17,3%
	NȘ/NR	2,8%	2,9%	2,8%	3,9%	1,3%

# Din ce cunoașteți dumneavoastră, unde trebuie să meargă o persoană, pentru a afla dacă are tuberculoză (TB)?

Întrebare filtrată: 93% din respondenți, care au auzit de tuberculoză (N=955)

Răspuns multiplu



Întrebare deschisă

# Din ce cunoașteți dumneavoastră, unde trebuie să meargă o persoană, pentru a afla dacă are tuberculoză (TB)?

## ANALIZE

39

		Vârsta				Gen		Educație		
		18-35	36-50	51-65	65+	M	F	Joasă	Medie	Înaltă
[Medicul de familie]	Nu	62,7%	68,7%	52,3%	41,5%	61,2%	54,7%	64,9%	53,1%	56,8%
	Da	37,3%	31,3%	47,7%	58,5%	38,8%	45,3%	35,1%	46,9%	43,2%
[Dispensarul TB]	Nu	63,5%	61,3%	59,7%	60,9%	62,3%	60,7%	49,3%	67,6%	68,6%
	Da	36,5%	38,7%	40,3%	39,1%	37,7%	39,3%	50,7%	32,4%	31,4%

		Venit net				Ocupație		
		0	≤1.500 lei	1.501-3.000 lei	≥3.001 lei	Ocupat	Pensionar	Neocupat
[Medicul de familie]	Nu	69,6%	53,9%	57,9%	51,6%	63,1%	44,8%	62,7%
	Da	30,4%	46,1%	42,1%	48,4%	36,9%	55,2%	37,3%
[Dispensarul TB]	Nu	59,6%	54,4%	63,4%	69,0%	65,6%	61,3%	52,9%
	Da	40,4%	45,6%	36,6%	31,0%	34,4%	38,7%	47,1%

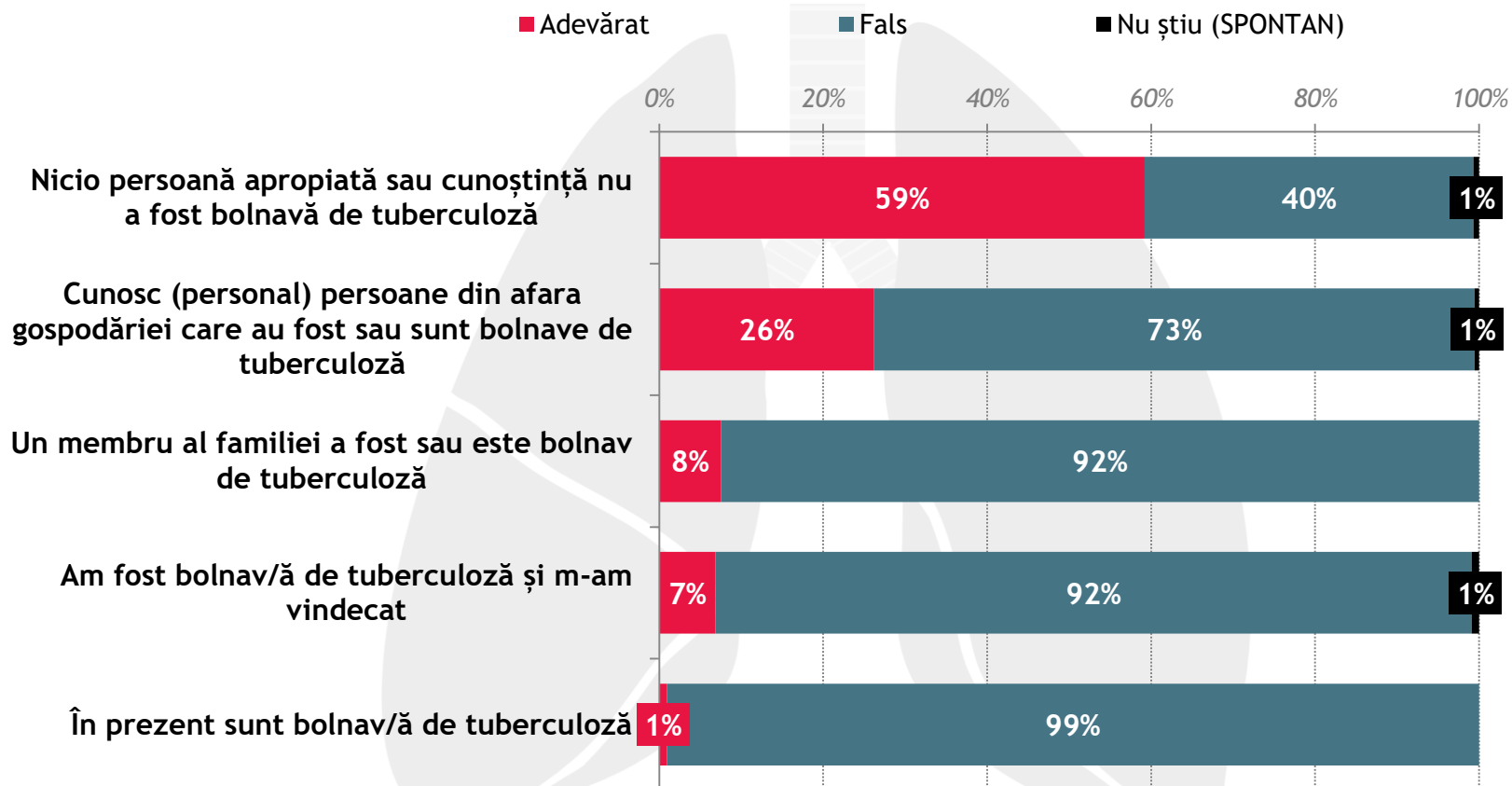
		Rezidență		Regiuni istorice		
		Urban	Rural	Transilv.+Banat	S+Buc.+ Dobrogea	Moldova
[Medicul de familie]	Nu	56,2%	59,8%	57,1%	55,6%	62,6%
	Da	43,8%	40,2%	42,9%	44,4%	37,4%
[Dispensarul TB]	Nu	65,6%	56,2%	59,8%	62,6%	61,6%
	Da	34,4%	43,8%	40,2%	37,4%	38,4%

**EXPERIENȚĂ LEGATĂ  
DE TUBERCULOZĂ**



# Care dintre următoarele afirmații este adevărată în cazul dumneavoastră?

Întrebare filtrată: 93% din respondenți, care au auzit de tuberculoză (N=955)



# Care dintre următoarele afirmații este adevărată în cazul dumneavoastră?

## ANALIZE

		Vârsta				Gen		Educație		
		18-35	36-50	51-65	65+	M	F	Joasă	Medie	Înaltă
[Am fost bolnav/ă de tuberculoză și m-am vindecat]	<b>Adevărat</b>	7,0%	4,7%	8,3%	8,2%	9,5%	4,5%	9,5%	6,0%	3,6%
	Fals	92,8%	95,0%	90,1%	87,5%	90,0%	93,3%	87,4%	93,6%	95,2%
	(SPONTAN) NȘ	0,0%	,2%	1,6%	2,2%	,4%	1,3%	1,8%	,4%	,6%
	(SPONTAN) NR	,2%	,2%	0,0%	2,1%	,1%	,9%	1,3%	0,0%	,6%

		Venit net				Ocupație		
		0	≤1.500 lei	1.501-3.000 lei	≥3.001 lei	Ocupat	Pensionar	Neocupat
[Am fost bolnav/ă de tuberculoză și m-am vindecat]	<b>Adevărat</b>	9,1%	4,3%	8,0%	6,3%	8,3%	8,2%	2,0%
	Fals	90,9%	91,7%	91,5%	93,0%	91,2%	87,7%	98,0%
	(SPONTAN) NȘ	0,0%	2,4%	,3%	,7%	,2%	2,6%	0,0%
	(SPONTAN) NR	0,0%	1,6%	,2%	0,0%	,2%	1,5%	0,0%

		Rezidență		Regiuni istorice		
		Urban	Rural	Transilv.+Banat	S+Buc.+ Dobrogea	Moldova
[Am fost bolnav/ă de tuberculoză și m-am vindecat]	<b>Adevărat</b>	6,6%	7,1%	4,8%	5,0%	12,9%
	Fals	92,3%	91,0%	93,3%	94,2%	85,3%
	(SPONTAN) NȘ	,9%	,9%	1,9%	,6%	0,0%
	(SPONTAN) NR	,2%	1,0%	0,0%	,2%	1,8%

# Care dintre următoarele afirmații este adevărată în cazul dumneavoastră?

## ANALIZE

		Vârsta				Gen		Educație		
		18-35	36-50	51-65	65+	M	F	Joasă	Medie	Înaltă
[În prezent sunt bolnav/ă de tuberculoză]	<b>Adevărat</b>	0,0%	1,3%	,4%	2,0%	,9%	1,0%	1,0%	,9%	,9%
	<b>Fals</b>	99,8%	98,5%	99,6%	98,0%	99,0%	98,9%	99,0%	99,1%	98,5%
	<b>(SPONTAN) NR</b>	,2%	,2%	0,0%	0,0%	,1%	,1%	0,0%	0,0%	,6%

		Venit net				Ocupație		
		0	≤1.500 lei	1.501-3.000 lei	≥3.001 lei	Ocupat	Pensionar	Neocupat
[În prezent sunt bolnav/ă de tuberculoză]	<b>Adevărat</b>	0,0%	1,7%	,3%	2,0%	,9%	1,6%	0,0%
	<b>Fals</b>	100,0%	98,3%	99,6%	98,0%	98,9%	98,4%	100,0%
	<b>(SPONTAN) NR</b>	0,0%	0,0%	,2%	0,0%	,2%	0,0%	0,0%

		Rezidență		Regiuni istorice		
		Urban	Rural	Transilv.+Banat	S+Buc.+ Dobrogea	Moldova
[În prezent sunt bolnav/ă de tuberculoză]	<b>Adevărat</b>	1,3%	,4%	1,6%	,9%	0,0%
	<b>Fals</b>	98,5%	99,6%	98,4%	98,8%	100,0%
	<b>(SPONTAN) NR</b>	,2%	0,0%	0,0%	,2%	0,0%

# Care dintre următoarele afirmații este adevărată în cazul dumneavoastră?

## ANALIZE

		Vârsta				Gen		Educație		
		18-35	36-50	51-65	65+	M	F	Joasă	Medie	Înaltă
[Un membru al familiei a fost sau este bolnav de tuberculoză]	<b>Adevărat</b>	8,0%	7,0%	6,3%	8,9%	6,7%	8,3%	8,8%	6,1%	9,1%
	<b>Fals</b>	91,8%	92,4%	93,7%	90,6%	93,1%	91,3%	91,2%	93,5%	90,3%
	<b>(SPONTAN) NȘ</b>	0,0%	,4%	0,0%	,6%	,1%	,3%	0,0%	,5%	0,0%
	<b>(SPONTAN) NR</b>	,2%	,2%	0,0%	0,0%	,1%	,1%	0,0%	0,0%	,6%

		Venit net				Ocupație		
		0	≤1.500 lei	1.501-3.000 lei	≥3.001 lei	Ocupat	Pensionar	Neocupat
[Un membru al familiei a fost sau este bolnav de tuberculoză]	<b>Adevărat</b>	13,3%	6,8%	5,1%	7,0%	8,1%	7,8%	6,0%
	<b>Fals</b>	86,1%	93,0%	94,6%	93,0%	91,7%	91,8%	93,5%
	<b>(SPONTAN) NȘ</b>	,6%	,3%	,1%	0,0%	0,0%	,4%	,5%
	<b>(SPONTAN) NR</b>	0,0%	0,0%	,2%	0,0%	,2%	0,0%	0,0%

		Rezidență		Regiuni istorice		
		Urban	Rural	Transilv.+Banat	S+Buc.+ Dobrogea	Moldova
[Un membru al familiei a fost sau este bolnav de tuberculoză]	<b>Adevărat</b>	7,1%	8,0%	7,3%	5,2%	11,9%
	<b>Fals</b>	92,5%	91,7%	92,0%	94,6%	88,1%
	<b>(SPONTAN) NȘ</b>	,2%	,3%	,7%	0,0%	0,0%
	<b>(SPONTAN) NR</b>	,2%	0,0%	0,0%	,2%	0,0%

# Care dintre următoarele afirmații este adevărată în cazul dumneavoastră?

## ANALIZE

		Vârsta				Gen		Educație		
		18-35	36-50	51-65	65+	M	F	Joasă	Medie	Înaltă
[Cunosc (personal) persoane din afara gospodăriei care au fost sau sunt bolnave de tuberculoză]	<b>Adevărat</b>	18,8%	33,2%	24,9%	26,7%	29,4%	23,3%	18,3%	29,7%	32,3%
	Fals	81,0%	66,3%	74,5%	72,3%	69,9%	76,3%	81,7%	69,4%	67,1%
	(SPONTAN) NȘ	0,0%	,3%	,6%	1,1%	,6%	,3%	0,0%	,9%	0,0%
	(SPONTAN) NR	,2%	,2%	0,0%	0,0%	,1%	,1%	0,0%	0,0%	,6%

		Venit net				Ocupație		
		0	≤1.500 lei	1.501-3.000 lei	≥3.001 lei	Ocupat	Pensionar	Neocupat
[Cunosc (personal) persoane din afara gospodăriei care au fost sau sunt bolnave de tuberculoză]	<b>Adevărat</b>	21,1%	22,1%	28,9%	33,1%	30,3%	25,1%	19,3%
	Fals	78,9%	77,4%	70,5%	66,6%	69,3%	73,7%	80,7%
	(SPONTAN) NȘ	0,0%	,5%	,5%	,3%	,2%	1,2%	0,0%
	(SPONTAN) NR	0,0%	0,0%	,2%	0,0%	,2%	0,0%	0,0%

		Rezidență		Regiuni istorice		
		Urban	Rural	Transilv.+Banat	S+Buc.+ Dobrogea	Moldova
[Cunosc (personal) persoane din afara gospodăriei care au fost sau sunt bolnave de tuberculoză]	<b>Adevărat</b>	25,2%	27,5%	25,5%	29,3%	21,6%
	Fals	74,3%	71,9%	74,4%	69,5%	78,4%
	(SPONTAN) NȘ	,3%	,7%	,1%	,9%	0,0%
	(SPONTAN) NR	,2%	0,0%	0,0%	,2%	0,0%

# Care dintre următoarele afirmații este adevărată în cazul dumneavoastră?

## ANALIZE

		Vârsta				Gen		Educație		
		18-35	36-50	51-65	65+	M	F	Joasă	Medie	Înaltă
[Nicio persoană apropiată sau cunoștință nu a fost bolnavă de tuberculoză]	<b>Adevărat</b>	60,6%	60,2%	58,6%	56,2%	56,9%	61,1%	53,1%	59,7%	70,4%
	<b>Fals</b>	39,2%	39,8%	40,1%	41,6%	42,2%	38,1%	46,3%	39,3%	29,2%
	<b>(SPONTAN) NȘ</b>	0,0%	0,0%	1,3%	1,8%	,7%	,6%	,6%	,9%	0,0%
	<b>(SPONTAN) NR</b>	,2%	0,0%	0,0%	,3%	,1%	,1%	0,0%	,1%	,3%

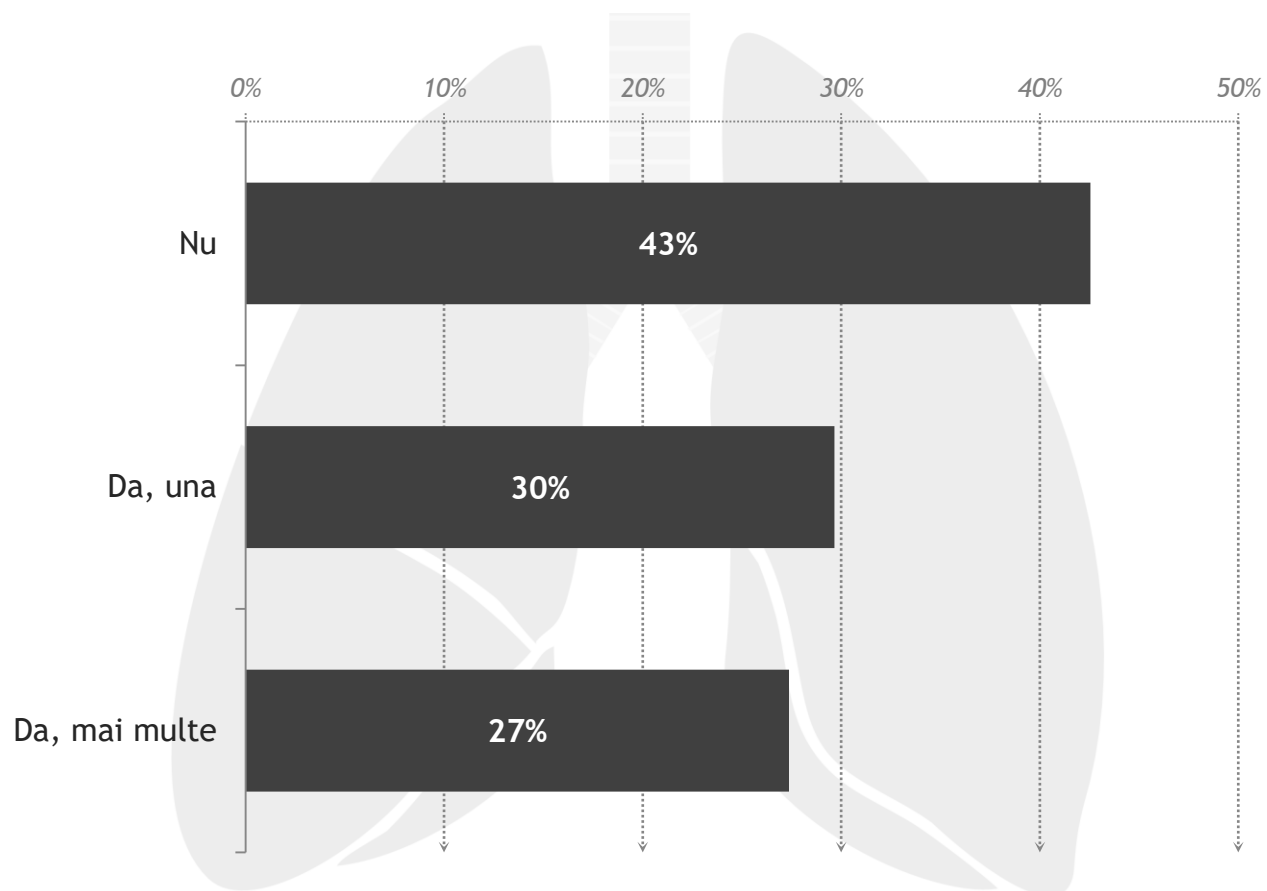
		Venit net				Ocupație		
		0	≤1.500 lei	1.501-3.000 lei	≥3.001 lei	Ocupat	Pensionar	Neocupat
[Nicio persoană apropiată sau cunoștință nu a fost bolnavă de tuberculoză]	<b>Adevărat</b>	50,0%	66,2%	54,5%	67,5%	61,8%	58,9%	54,7%
	<b>Fals</b>	49,5%	33,6%	44,9%	31,2%	38,1%	38,8%	45,3%
	<b>(SPONTAN) NȘ</b>	,5%	,2%	,5%	,9%	0,0%	2,0%	0,0%
	<b>(SPONTAN) NR</b>	0,0%	0,0%	,2%	,4%	,1%	,2%	0,0%

		Rezidență		Regiuni istorice		
		Urban	Rural	Transilv.+Banat	S+Buc.+ Dobrogea	Moldova
[Nicio persoană apropiată sau cunoștință nu a fost bolnavă de tuberculoză]	<b>Adevărat</b>	64,0%	52,9%	58,9%	61,8%	54,8%
	<b>Fals</b>	35,0%	46,5%	40,0%	37,6%	44,6%
	<b>(SPONTAN) NȘ</b>	,8%	,6%	,9%	,5%	,7%
	<b>(SPONTAN) NR</b>	,2%	0,0%	,2%	,1%	0,0%

## În ultimii cinci ani, dumneavoastră ați făcut vreo radiografie pulmonară?

47

Întrebare filtrată: 93% din respondenți, care au auzit de tuberculoză (N=955)



# În ultimii cinci ani, dumneavoastră ați făcut vreo radiografie pulmonară?

## ANALIZE

		Vârsta				Gen		Educație		
		18-35	36-50	51-65	65+	M	F	Joasă	Medie	Înaltă
În ultimii cinci ani, dumneavoastră ați făcut vreo radiografie pulmonară?	<b>Nu</b>	58,4%	36,6%	37,7%	36,6%	42,2%	42,9%	36,6%	46,8%	42,2%
	<b>Da, una</b>	25,4%	31,0%	31,8%	30,6%	26,2%	32,8%	27,6%	28,5%	37,6%
	<b>Da, mai multe</b>	15,0%	32,2%	30,4%	32,5%	31,0%	24,1%	35,9%	24,0%	19,5%
	<b>Nu răspund</b>	1,1%	,2%	0,0%	,3%	,6%	,2%	0,0%	,6%	,8%

		Venit net				Ocupație		
		0	≤1.500 lei	1.501-3.000 lei	≥3.001 lei	Ocupat	Pensionar	Neocupat
În ultimii cinci ani, dumneavoastră ați făcut vreo radiografie pulmonară?	<b>Nu</b>	55,7%	41,1%	36,3%	41,5%	40,5%	32,2%	59,3%
	<b>Da, una</b>	19,3%	25,7%	36,4%	33,8%	34,5%	31,5%	17,9%
	<b>Da, mai multe</b>	25,0%	33,0%	27,1%	23,0%	24,3%	36,1%	22,8%
	<b>Nu răspund</b>	0,0%	,2%	,2%	1,7%	,8%	,2%	0,0%

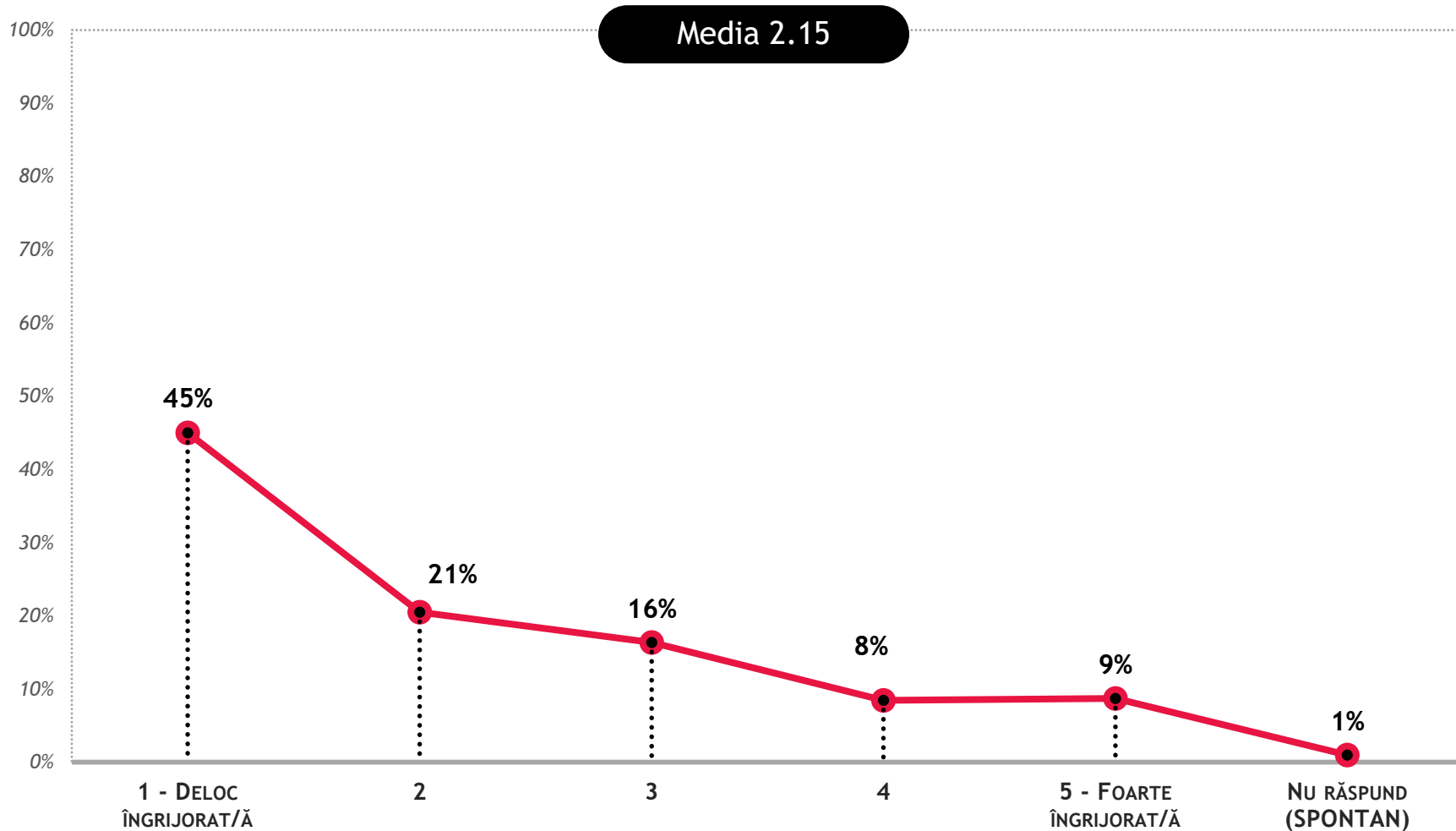
		Rezidență		Regiuni istorice		
		Urban	Rural	Transilv.+Banat	S+Buc.+ Dobrogea	Moldova
În ultimii cinci ani, dumneavoastră ați făcut vreo radiografie pulmonară?	<b>Nu</b>	44,8%	39,7%	39,1%	43,5%	45,5%
	<b>Da, una</b>	29,3%	30,1%	37,4%	26,0%	25,7%
	<b>Da, mai multe</b>	25,3%	30,0%	22,7%	30,2%	28,8%
	<b>NR</b>	,7%	,1%	,8%	,4%	0,0%



# PERCEȚIA ASUPRA RISULUI DE ÎMBOLNĂVIRE CU TUBERCULOZĂ

Pe o scală de la 1 la 5, unde 1 = deloc îngrijorat/ă, iar 5 = foarte îngrijorat/ă, cât de îngrijorat/ă sunteți că v-ați putea îmbolnăvi de tuberculoză?

Întrebare filtrată: 93% din respondenți, care au auzit de tuberculoză (N=955)



Pe o scală de la 1 la 5, unde 1 = deloc îngrijorat/ă, iar 5 = foarte îngrijorat/ă, cât de îngrijorat/ă sunteți că v-ați putea îmbolnăvi de tuberculoză?

## ANALIZE

51

		Vârsta				Gen		Educație		
		18-35	36-50	51-65	65+	M	F	Joasă	Medie	Înaltă
Pe o scală de la 1 la 5, unde 1 = deloc îngrijorat/ă, iar 5 = foarte îngrijorat/ă, cât de îngrijorat/ă sunteți că v-ați putea îmbolnăvi de tuberculoză?	Puțin/Deloc îngrijorat/ă	64,7%	66,5%	61,6%	69,5%	68,4%	62,9%	51,8%	69,9%	81,4%
	Nici, nici	18,1%	15,4%	17,0%	14,8%	17,5%	15,3%	15,6%	18,3%	12,1%
	Îngrijorat/ă, f. îngrijorat/ă	17,0%	17,3%	21,3%	12,6%	13,5%	20,5%	30,8%	11,3%	6,0%
	NR	,2%	,8%	,1%	3,1%	,6%	1,3%	1,9%	,5%	,5%

		Venit net				Ocupație		
		0	≤1.500 lei	1.501-3.000 lei	≥3.001 lei	Ocupat	Pensionar	Neocupat
Pe o scală de la 1 la 5, unde 1 = deloc îngrijorat/ă, iar 5 = foarte îngrijorat/ă, cât de îngrijorat/ă sunteți că v-ați putea îmbolnăvi de tuberculoză?	Puțin/Deloc îngrijorat/ă	66,3%	60,4%	62,9%	78,6%	64,1%	64,2%	70,4%
	Nici, nici	15,6%	17,3%	17,6%	14,1%	18,8%	18,3%	8,4%
	Îngrijorat/ă, f. îngrijorat/ă	18,1%	20,8%	18,5%	7,3%	16,4%	15,3%	21,3%
	NR	0,0%	1,6%	1,0%	0,0%	,7%	2,2%	0,0%

Pe o scală de la 1 la 5, unde 1 = deloc îngrijorat/ă, iar 5 = foarte îngrijorat/ă, cât de îngrijorat/ă sunteți că v-ați putea îmbolnăvi de tuberculoză?

ANALIZE

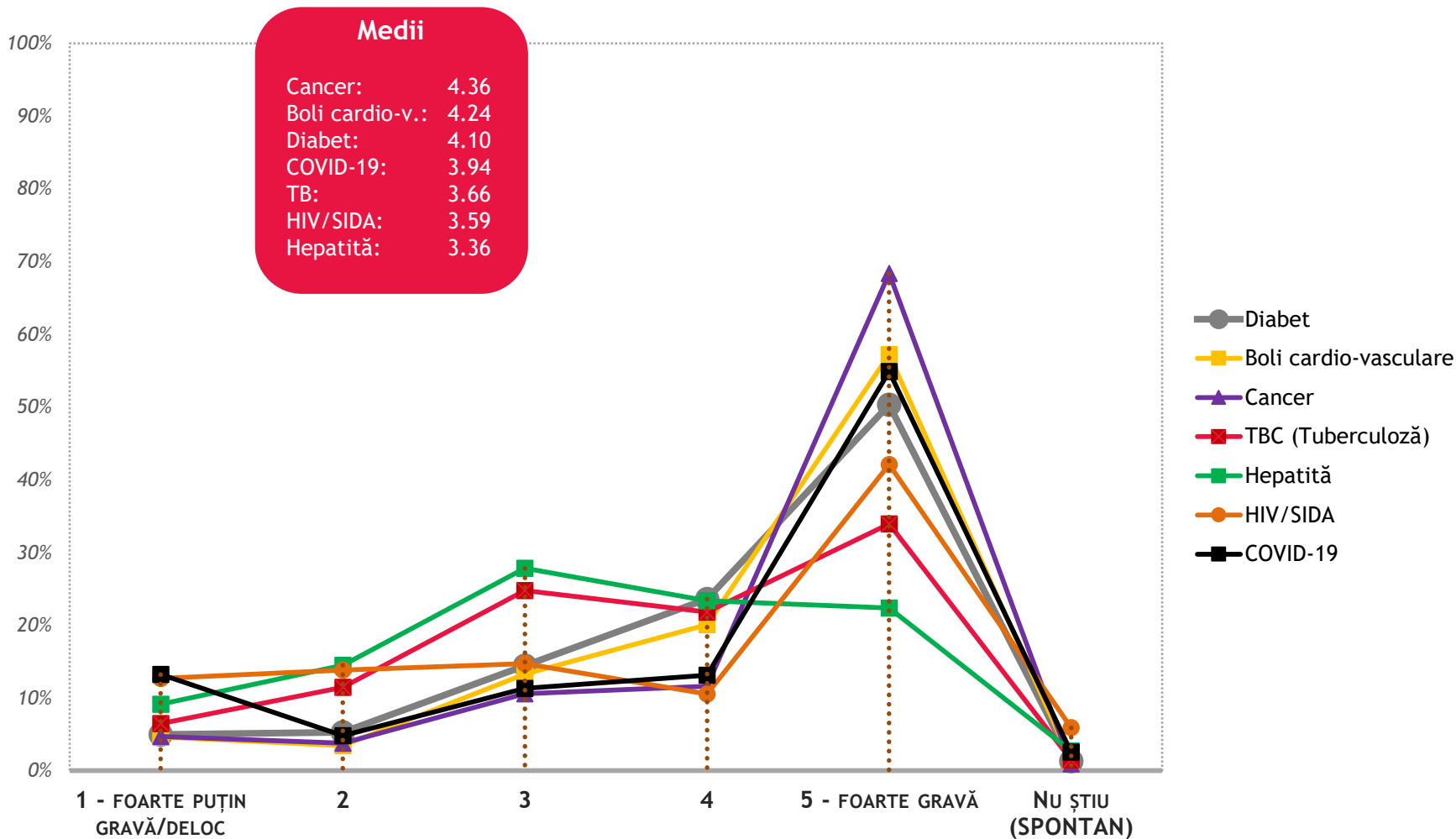
		Rezidență		Regiuni istorice		
		Urban	Rural	Transilv.+ Banat	S+Buc.+ Dobrogea	Moldova
Pe o scală de la 1 la 5, unde 1 = deloc îngrijorat/ă, iar 5 = foarte îngrijorat/ă, cât de îngrijorat/ă sunteți că v-ați putea îmbolnăvi de tuberculoză?	Puțin/Deloc îngrijorat/ă	69,6%	60,3%	64,4%	65,4%	67,2%
	Nici, nici	17,7%	14,6%	15,8%	17,2%	15,5%
	Îngrijorat/ă, f. îngrijorat/ă	12,3%	23,3%	18,3%	17,3%	15,4%
	NR	,4%	1,8%	1,4%	,1%	1,9%



# ATITUDINI PRIVIND PERSOANELE BOLNAVE DE TUBERCULOZĂ

Pe o scală de la 1 la 5, unde 1 = foarte puțin gravă/deloc , iar 5 = foarte gravă, cât de gravă credeți că este problema următoarelor boli în România?

Întrebare filtrată: 93% din respondenți, care au auzit de tuberculoză (N=955)



Pe o scală de la 1 la 5, unde 1 = foarte puțin gravă/deloc , iar 5 = foarte gravă, cât de gravă credeți că este problema următoarelor boli în România?

## ANALIZE

		Vârsta				Gen		Educație		
		18-35	36-50	51-65	65+	M	F	Joasă	Medie	Înaltă
[Diabet]	puțin/f. puțin gravă/deloc	8,4%	12,9%	8,5%	10,7%	12,7%	8,1%	16,9%	7,5%	4,5%
	nici, nici	16,1%	16,3%	10,8%	13,7%	15,2%	13,8%	5,6%	18,6%	20,6%
	<b>gravă/f. gravă</b>	<b>75,2%</b>	<b>70,7%</b>	<b>79,0%</b>	<b>71,4%</b>	<b>71,9%</b>	<b>75,7%</b>	<b>74,7%</b>	<b>73,2%</b>	<b>74,3%</b>
	NȘ/NR	,2%	,1%	1,7%	4,2%	,2%	2,4%	2,8%	,6%	,6%

		Venit net				Ocupație		
		0	≤1.500 lei	1.501-3.000 lei	≥3.001 lei	Ocupat	Pensionar	Neocupat
[Diabet]	puțin/f. puțin gravă/deloc	14,6%	11,4%	8,6%	7,6%	8,8%	10,4%	13,1%
	nici, nici	9,0%	11,5%	17,6%	18,8%	17,5%	13,0%	10,3%
	<b>gravă/f. gravă</b>	<b>76,4%</b>	<b>74,1%</b>	<b>73,0%</b>	<b>73,6%</b>	<b>73,6%</b>	<b>72,3%</b>	<b>76,6%</b>
	NȘ/NR	0,0%	3,1%	,8%	0,0%	,1%	4,3%	0,0%

		Rezidență		Regiuni istorice		
		Urban	Rural	Transilv.+Banat	S+Buc.+ Dobrogea	Moldova
[Diabet]	puțin/f. puțin gravă/deloc	8,2%	12,9%	9,1%	8,8%	14,5%
	nici, nici	16,3%	12,1%	16,4%	13,2%	14,0%
	<b>gravă/f. gravă</b>	<b>75,0%</b>	<b>72,5%</b>	<b>72,8%</b>	<b>77,4%</b>	<b>69,2%</b>
	NȘ/NR	,4%	2,5%	1,6%	,7%	2,2%

Pe o scală de la 1 la 5, unde 1 = foarte puțin gravă/deloc , iar 5 = foarte gravă, cât de gravă credeți că este problema următoarelor boli în România?

## ANALIZE

56

		Vârsta				Gen		Educație		
		18-35	36-50	51-65	65+	M	F	Joasă	Medie	Înaltă
[Boli cardio-vasculare]	puțin/f. puțin gravă/deloc	5,8%	9,6%	5,2%	11,7%	4,7%	11,1%	14,7%	5,1%	3,0%
	nici, nici	17,2%	9,1%	11,6%	16,5%	18,2%	8,8%	12,5%	13,7%	13,6%
	<b>gravă/f. gravă</b>	<b>76,8%</b>	<b>79,8%</b>	<b>82,6%</b>	<b>68,3%</b>	<b>76,4%</b>	<b>78,1%</b>	<b>70,4%</b>	<b>80,3%</b>	<b>82,7%</b>
	NȘ/NR	,2%	1,5%	,6%	3,5%	,7%	2,0%	2,4%	,9%	,7%

		Venit net				Ocupație		
		0	≤1.500 lei	1.501-3.000 lei	≥3.001 lei	Ocupat	Pensionar	Neocupat
[Boli cardio-vasculare]	puțin/f. puțin gravă/deloc	12,5%	12,3%	5,5%	2,1%	3,2%	9,9%	16,0%
	nici, nici	15,3%	11,9%	13,2%	14,1%	13,5%	16,7%	8,8%
	<b>gravă/f. gravă</b>	<b>70,2%</b>	<b>73,7%</b>	<b>80,7%</b>	<b>82,9%</b>	<b>83,3%</b>	<b>70,5%</b>	<b>73,5%</b>
	NȘ/NR	2,0%	2,1%	,6%	,9%	,1%	2,9%	1,7%

		Rezidență		Regiuni istorice		
		Urban	Rural	Transilv.+ Banat	S+Buc.+ Dobrogea	Moldova
[Boli cardio-vasculare]	puțin/f. puțin gravă/deloc	6,8%	9,6%	10,4%	6,4%	7,8%
	nici, nici	12,1%	14,8%	12,5%	13,3%	14,4%
	<b>gravă/f. gravă</b>	<b>80,5%</b>	<b>73,2%</b>	<b>75,4%</b>	<b>79,8%</b>	<b>75,3%</b>
	NȘ/NR	,6%	2,3%	1,7%	,5%	2,5%

Pe o scală de la 1 la 5, unde 1 = foarte puțin gravă/deloc , iar 5 = foarte gravă, cât de gravă credeți că este problema următoarelor boli în România?

## ANALIZE

57

		Vârsta				Gen		Educație		
		18-35	36-50	51-65	65+	M	F	Joasă	Medie	Înaltă
[Cancer]	puțin/f. puțin gravă/deloc	9,3%	10,8%	5,5%	7,4%	7,0%	9,8%	17,1%	3,7%	4,9%
	nici, nici	8,8%	12,3%	12,0%	8,6%	10,6%	10,6%	8,2%	12,2%	10,7%
	<b>gravă/f. gravă</b>	<b>81,5%</b>	<b>76,8%</b>	<b>81,9%</b>	<b>80,4%</b>	<b>81,5%</b>	<b>78,6%</b>	<b>73,7%</b>	<b>83,1%</b>	<b>83,7%</b>
	NȘ/NR	,3%	,1%	,6%	3,6%	,9%	1,1%	1,0%	1,1%	,7%

		Venit net				Ocupație		
		0	≤1.500 lei	1.501-3.000 lei	≥3.001 lei	Ocupat	Pensionar	Neocupat
[Cancer]	puțin/f. puțin gravă/deloc	15,2%	5,2%	8,2%	5,3%	4,7%	7,9%	17,1%
	nici, nici	11,2%	9,9%	11,5%	9,2%	10,0%	10,0%	12,7%
	<b>gravă/f. gravă</b>	<b>73,6%</b>	<b>82,7%</b>	<b>79,5%</b>	<b>84,7%</b>	<b>84,9%</b>	<b>79,3%</b>	<b>70,1%</b>
	NȘ/NR	0,0%	2,1%	,8%	,9%	,3%	2,8%	,1%

		Rezidență		Regiuni istorice		
		Urban	Rural	Transilv.+Banat	S+Buc.+ Dobrogea	Moldova
[Cancer]	puțin/f. puțin gravă/deloc	7,0%	10,3%	7,5%	6,6%	13,2%
	nici, nici	12,2%	8,6%	10,4%	8,6%	14,4%
	<b>gravă/f. gravă</b>	<b>79,6%</b>	<b>80,5%</b>	<b>80,3%</b>	<b>84,3%</b>	<b>71,8%</b>
	NȘ/NR	1,3%	,6%	1,8%	,6%	,7%

Pe o scală de la 1 la 5, unde 1 = foarte puțin gravă/deloc , iar 5 = foarte gravă, cât de gravă credeți că este problema următoarelor boli în România?

## ANALIZE

58

		Vârsta				Gen		Educație		
		18-35	36-50	51-65	65+	M	F	Joasă	Medie	Înaltă
[TB (Tuberculoză)]	puțin/f. puțin gravă/deloc	22,3%	18,8%	15,2%	14,0%	19,9%	16,1%	18,6%	15,2%	24,8%
	nici, nici	32,1%	26,5%	20,3%	18,1%	30,3%	19,8%	12,0%	30,9%	33,5%
	gravă/f. gravă	44,7%	54,6%	61,9%	64,4%	48,6%	62,2%	67,8%	52,1%	40,8%
	NȘ/NR	,9%	,1%	2,6%	3,5%	1,3%	1,9%	1,6%	1,8%	,9%

		Venit net				Ocupație		
		0	≤1.500 lei	1.501-3.000 lei	≥3.001 lei	Ocupat	Pensionar	Neocupat
[TB (Tuberculoză)]	puțin/f. puțin gravă/deloc	22,3%	12,1%	19,1%	18,1%	17,6%	14,1%	23,5%
	nici, nici	23,9%	18,2%	25,9%	34,4%	29,3%	19,1%	22,7%
	gravă/f. gravă	53,8%	67,8%	53,4%	46,1%	52,3%	62,9%	53,8%
	NȘ/NR	0,0%	2,0%	1,6%	1,4%	,8%	3,9%	0,0%

		Rezidență		Regiuni istorice		
		Urban	Rural	Transilv.+ Banat	S+Buc.+ Dobrogea	Moldova
[TB (Tuberculoză)]	puțin/f. puțin gravă/deloc	18,9%	16,7%	16,9%	18,2%	18,8%
	nici, nici	27,5%	21,3%	22,5%	24,7%	28,0%
	gravă/f. gravă	52,4%	59,9%	57,7%	56,0%	52,6%
	NȘ/NR	1,3%	2,0%	2,9%	1,1%	,7%

Pe o scală de la 1 la 5, unde 1 = foarte puțin gravă/deloc , iar 5 = foarte gravă, cât de gravă credeți că este problema următoarelor boli în România?

## ANALIZE

59

		Vârsta				Gen		Educație		
		18-35	36-50	51-65	65+	M	F	Joasă	Medie	Înaltă
[Hepatită]	puțin/f. puțin gravă/deloc	24,5%	26,5%	23,7%	18,3%	23,4%	23,9%	26,6%	22,7%	20,1%
	nici, nici	31,0%	29,7%	24,5%	24,9%	31,5%	24,5%	20,2%	29,6%	39,0%
	gravă/f. gravă	44,2%	43,1%	49,1%	47,9%	43,9%	47,4%	48,3%	45,8%	40,0%
	NȘ/NR	,3%	,7%	2,7%	9,0%	1,3%	4,2%	5,0%	1,9%	,9%

		Venit net				Ocupație		
		0	≤1.500 lei	1.501-3.000 lei	≥3.001 lei	Ocupat	Pensionar	Neocupat
[Hepatită]	puțin/f. puțin gravă/deloc	24,8%	25,7%	22,6%	20,2%	20,7%	20,2%	34,1%
	nici, nici	26,3%	23,5%	28,2%	35,8%	29,4%	24,0%	29,0%
	gravă/f. gravă	48,8%	46,1%	46,7%	42,0%	49,0%	47,7%	36,9%
	NȘ/NR	0,0%	4,7%	2,5%	1,9%	,9%	8,0%	0,0%

		Rezidență		Regiuni istorice		
		Urban	Rural	Transilv.+Banat	S+Buc.+ Dobrogea	Moldova
[Hepatită]	puțin/f. puțin gravă/deloc	21,4%	26,4%	30,1%	18,8%	23,4%
	nici, nici	28,0%	27,6%	23,1%	29,0%	32,2%
	gravă/f. gravă	48,5%	42,2%	43,6%	49,5%	42,0%
	NȘ/NR	2,0%	3,7%	3,2%	2,7%	2,5%

Pe o scală de la 1 la 5, unde 1 = foarte puțin gravă/deloc , iar 5 = foarte gravă, cât de gravă credeți că este problema următoarelor boli în România?

## ANALIZE

60

		Vârsta				Gen		Educație		
		18-35	36-50	51-65	65+	M	F	Joasă	Medie	Înaltă
[HIV/SIDA]	puțin/f. puțin gravă/deloc	25,8%	31,9%	24,9%	21,3%	27,5%	25,6%	24,4%	25,3%	34,9%
	nici, nici	20,5%	16,4%	10,9%	9,3%	15,1%	14,3%	6,3%	17,8%	23,2%
	gravă/f. gravă	53,2%	45,3%	56,3%	58,5%	53,6%	51,8%	59,9%	51,8%	39,6%
	NȘ/NR	,5%	6,4%	7,8%	10,9%	3,8%	8,2%	9,4%	5,1%	2,4%

		Venit net				Ocupație		
		0	≤1.500 lei	1.501-3.000 lei	≥3.001 lei	Ocupat	Pensionar	Neocupat
[HIV/SIDA]	puțin/f. puțin gravă/deloc	26,7%	21,9%	27,6%	30,1%	28,0%	24,4%	26,5%
	nici, nici	16,3%	10,8%	14,3%	19,5%	17,0%	8,0%	17,9%
	gravă/f. gravă	51,1%	57,6%	52,2%	48,8%	53,5%	55,5%	47,8%
	NȘ/NR	5,8%	9,7%	5,9%	1,6%	1,5%	12,1%	7,8%

		Rezidență		Regiuni istorice		
		Urban	Rural	Transilv.+Banat	S+Buc.+ Dobrogea	Moldova
[HIV/SIDA]	puțin/f. puțin gravă/deloc	27,3%	25,5%	28,9%	26,0%	24,2%
	nici, nici	17,4%	11,3%	11,3%	14,7%	19,3%
	gravă/f. gravă	50,8%	55,0%	50,8%	56,5%	48,2%
	NȘ/NR	4,4%	8,3%	9,0%	2,8%	8,2%

Pe o scală de la 1 la 5, unde 1 = foarte puțin gravă/deloc , iar 5 = foarte gravă, cât de gravă credeți că este problema următoarelor boli în România?

## ANALIZE

61

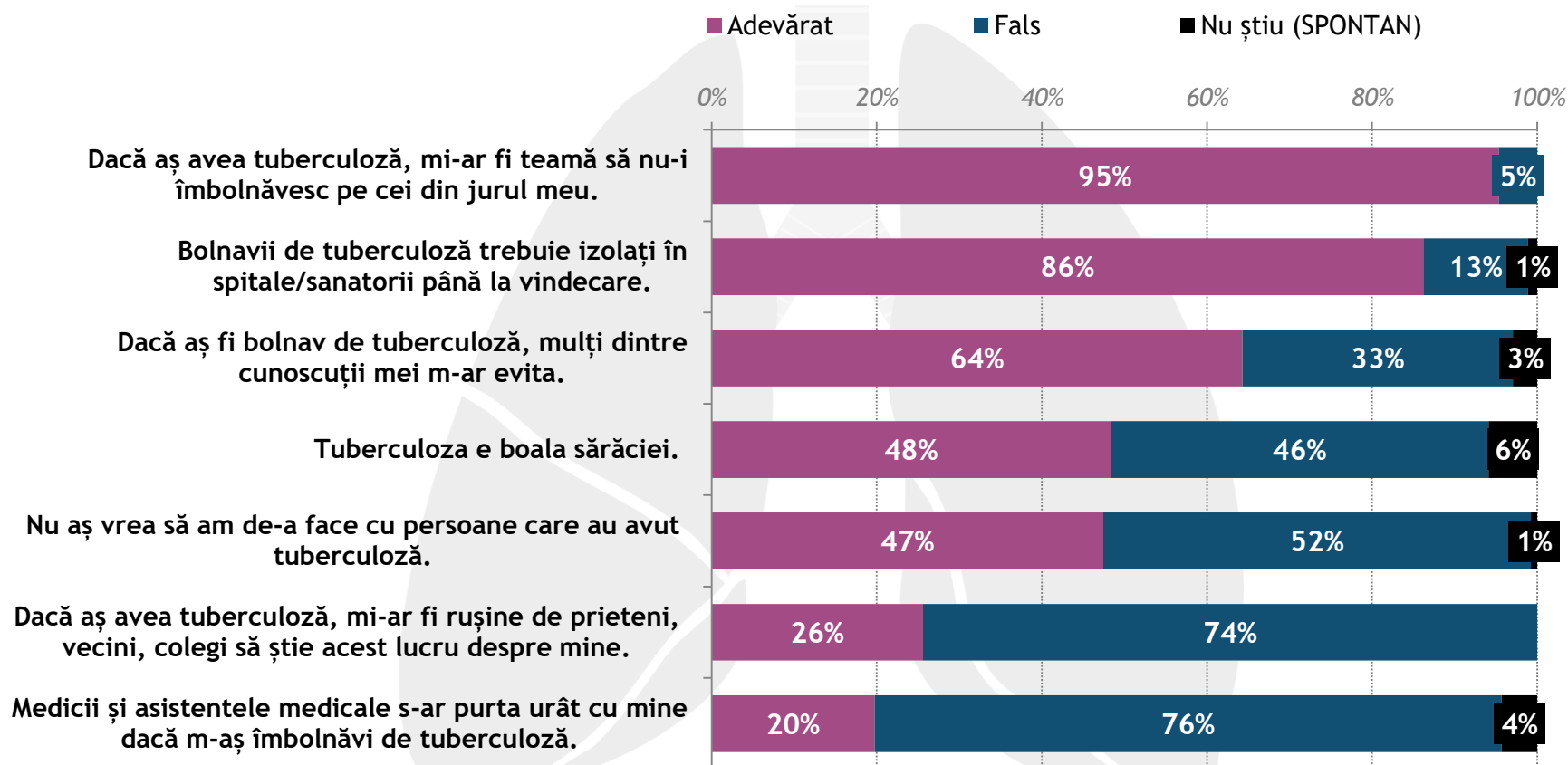
		Vârsta				Gen		Educație		
		18-35	36-50	51-65	65+	M	F	Joasă	Medie	Înaltă
[Covid-19]	puțin/f. puțin gravă/deloc	23,9%	22,2%	12,7%	10,7%	18,8%	17,4%	23,0%	15,6%	15,0%
	nici, nici	10,4%	13,2%	10,7%	10,5%	10,5%	12,1%	8,0%	12,5%	15,0%
	gravă/f. gravă	65,5%	61,3%	73,8%	74,6%	67,9%	68,1%	64,7%	70,0%	68,8%
	NȘ/NR	,2%	3,4%	2,9%	4,2%	2,8%	2,5%	4,3%	1,9%	1,2%

		Venit net				Ocupație		
		0	≤1.500 lei	1.501-3.000 lei	≥3.001 lei	Ocupat	Pensionar	Neocupat
[Covid-19]	puțin/f. puțin gravă/deloc	22,7%	18,6%	14,4%	17,4%	16,0%	12,5%	29,6%
	nici, nici	8,6%	9,8%	12,0%	15,5%	13,2%	11,2%	7,2%
	gravă/f. gravă	63,5%	67,7%	72,5%	66,2%	68,2%	71,6%	63,2%
	NȘ/NR	5,1%	3,9%	1,1%	,9%	2,5%	4,7%	0,0%

		Rezidență		Regiuni istorice		
		Urban	Rural	Transilv.+Banat	S+Buc.+ Dobrogea	Moldova
[Covid-19]	puțin/f. puțin gravă/deloc	15,2%	21,7%	16,7%	15,3%	24,9%
	nici, nici	12,3%	10,1%	13,4%	11,6%	8,0%
	gravă/f. gravă	68,8%	67,0%	67,2%	70,2%	65,2%
	NȘ/NR	3,8%	1,2%	2,8%	2,9%	1,9%

# Vă rog să indicați acordul sau dezacordul dumneavoastră cu următoarele afirmații.

Întrebare filtrată: 93% din respondenți, care au auzit de tuberculoză (N=955)



Vă rog să indicați acordul sau dezacordul dumneavoastră cu următoarele afirmații.

## ANALIZE

63

		Vârsta				Gen		Educație		
		18-35	36-50	51-65	65+	M	F	Joasă	Medie	Înaltă
[Tuberculoza e boala sărăciei.]	Acord	29,8%	35,6%	62,3%	73,9%	44,5%	51,5%	58,7%	46,5%	30,7%
	Dezacord	67,9%	54,8%	31,3%	20,3%	51,5%	40,3%	31,3%	49,3%	65,1%
	(SPONTAN) NȘ	2,1%	9,3%	6,1%	5,4%	3,7%	7,9%	10,0%	3,7%	3,9%
	(SPONTAN) NR	,2%	,3%	,3%	,4%	,3%	,2%	0,0%	,4%	,3%

		Venit net				Ocupație		
		0	≤1.500 lei	1.501-3.000 lei	≥3.001 lei	Ocupat	Pensionar	Neocupat
[Tuberculoza e boala sărăciei.]	Acord	50,1%	52,9%	50,1%	38,1%	32,4%	70,1%	52,8%
	Dezacord	44,7%	37,5%	45,3%	58,3%	62,4%	23,4%	39,5%
	(SPONTAN) NȘ	5,3%	9,1%	4,3%	3,6%	4,9%	6,1%	7,7%
	(SPONTAN) NR	0,0%	,5%	,4%	0,0%	,3%	,5%	0,0%

		Rezidență		Regiuni istorice		
		Urban	Rural	Transilv.+Banat	S+Buc.+ Dobrogea	Moldova
[Tuberculoza e boala sărăciei.]	Acord	42,8%	55,0%	44,6%	47,6%	54,2%
	Dezacord	51,1%	38,8%	44,6%	48,2%	42,4%
	(SPONTAN) NȘ	5,9%	5,8%	10,5%	3,7%	3,4%
	(SPONTAN) NR	,2%	,3%	,2%	,5%	0,0%

Vă rog să indicați acordul sau dezacordul dumneavoastră cu următoarele afirmații.

## ANALIZE

64

		Vârsta				Gen		Educație		
		18-35	36-50	51-65	65+	M	F	Joasă	Medie	Înaltă
[Dacă aș avea tuberculoză, mi-ar fi rușine de prieteni, vecini, colegi să știe acest lucru despre mine.]	Acord	12,4%	17,2%	33,4%	45,5%	22,7%	28,2%	40,1%	20,4%	10,5%
	Dezacord	87,4%	82,4%	66,6%	54,5%	77,3%	71,5%	59,9%	79,4%	89,0%
	(SPONTAN) NȘ	0,0%	,4%	0,0%	0,0%	,1%	,2%	0,0%	,2%	,2%
	(SPONTAN) NR	,2%	0,0%	0,0%	0,0%	0,0%	,1%	0,0%	0,0%	,3%

		Venit net				Ocupație		
		0	≤1.500 lei	1.501-3.000 lei	≥3.001 lei	Ocupat	Pensionar	Neocupat
[Dacă aș avea tuberculoză, mi-ar fi rușine de prieteni, vecini, colegi să știe acest lucru despre mine.]	Acord	18,6%	36,9%	26,0%	12,7%	14,8%	42,2%	26,2%
	Dezacord	81,4%	63,1%	73,4%	87,3%	84,8%	57,8%	73,8%
	(SPONTAN) NȘ	0,0%	0,0%	,4%	0,0%	,3%	0,0%	0,0%
	(SPONTAN) NR	0,0%	0,0%	,2%	0,0%	,1%	0,0%	0,0%

		Rezidență		Regiuni istorice		
		Urban	Rural	Transilv.+Banat	S+Buc.+ Dobrogea	Moldova
[Dacă aș avea tuberculoză, mi-ar fi rușine de prieteni, vecini, colegi să știe acest lucru despre mine.]	Acord	20,4%	32,1%	26,3%	24,8%	25,9%
	Dezacord	79,3%	67,9%	73,6%	74,8%	74,1%
	(SPONTAN) NȘ	,2%	0,0%	,1%	,2%	0,0%
	(SPONTAN) NR	,1%	0,0%	0,0%	,1%	0,0%

Vă rog să indicați acordul sau dezacordul dumneavoastră cu următoarele afirmații.

## ANALIZE

65

		Vârsta				Gen		Educație		
		18-35	36-50	51-65	65+	M	F	Joasă	Medie	Înaltă
[Bolnavii de tuberculoză trebuie izolați în spitale/sanatorii până la vindecare.]	Acord	78,0%	84,8%	91,6%	89,1%	86,0%	85,0%	90,4%	84,1%	79,3%
	Dezacord	21,3%	11,4%	7,5%	8,3%	13,2%	11,8%	6,3%	15,0%	17,6%
	(SPONTAN) NȘ	,5%	1,5%	,6%	2,1%	,5%	1,7%	1,2%	,5%	2,8%
	(SPONTAN) NR	,2%	2,4%	,3%	,5%	,3%	1,5%	2,1%	,3%	,3%

		Venit net				Ocupație		
		0	≤1.500 lei	1.501-3.000 lei	≥3.001 lei	Ocupat	Pensionar	Neocupat
[Bolnavii de tuberculoză trebuie izolați în spitale/sanatorii până la vindecare.]	Acord	84,0%	89,7%	84,4%	82,2%	83,8%	91,4%	82,3%
	Dezacord	16,0%	8,1%	12,3%	15,9%	13,2%	6,8%	17,3%
	(SPONTAN) NȘ	0,0%	1,9%	,7%	1,9%	1,2%	1,5%	,4%
	(SPONTAN) NR	0,0%	,2%	2,6%	0,0%	1,8%	,3%	0,0%

		Rezidență		Regiuni istorice		
		Urban	Rural	Transilv.+Banat	S+Buc.+ Dobrogea	Moldova
[Bolnavii de tuberculoză trebuie izolați în spitale/sanatorii până la vindecare.]	Acord	83,4%	88,1%	85,8%	87,5%	81,5%
	Dezacord	13,4%	11,2%	9,6%	11,4%	18,2%
	(SPONTAN) NȘ	1,8%	,3%	2,1%	,9%	,3%
	(SPONTAN) NR	1,4%	,4%	2,5%	,3%	0,0%

Vă rog să indicați acordul sau dezacordul dumneavoastră cu următoarele afirmații.

## ANALIZE

66

		Vârsta				Gen		Educație		
		18-35	36-50	51-65	65+	M	F	Joasă	Medie	Înaltă
[Nu aş vrea să am de-a face cu persoane care au avut tuberculoză.]	Acord	35,2%	42,4%	47,0%	69,6%	44,6%	49,6%	68,6%	41,2%	19,9%
	Dezacord	63,9%	57,1%	51,3%	26,9%	54,4%	48,5%	29,7%	57,3%	79,2%
	(SPONTAN) NŞ	,7%	,5%	1,7%	,3%	1,0%	,6%	0,0%	1,4%	,6%
	(SPONTAN) NR	,2%	0,0%	0,0%	3,1%	0,0%	1,3%	1,8%	,1%	,3%

		Venit net				Ocupație		
		0	≤1.500 lei	1.501-3.000 lei	≥3.001 lei	Ocupat	Pensionar	Neocupat
[Nu aş vrea să am de-a face cu persoane care au avut tuberculoză.]	Acord	52,0%	55,9%	49,6%	25,6%	35,3%	62,7%	52,6%
	Dezacord	48,0%	40,3%	49,5%	73,6%	63,7%	34,1%	47,4%
	(SPONTAN) NŞ	0,0%	1,5%	,6%	,8%	,9%	1,0%	0,0%
	(SPONTAN) NR	0,0%	2,2%	,3%	0,0%	,1%	2,2%	0,0%

		Rezidență		Regiuni istorice		
		Urban	Rural	Transilv.+Banat	S+Buc.+ Dobrogea	Moldova
[Nu aş vrea să am de-a face cu persoane care au avut tuberculoză.]	Acord	45,4%	49,6%	44,4%	47,1%	51,3%
	Dezacord	52,4%	49,9%	54,2%	51,9%	46,1%
	(SPONTAN) NŞ	1,0%	,5%	1,3%	,9%	0,0%
	(SPONTAN) NR	1,2%	,1%	,1%	,1%	2,5%

Vă rog să indicați acordul sau dezacordul dumneavoastră cu următoarele afirmații.

## ANALIZE

67

		Vârsta				Gen		Educație		
		18-35	36-50	51-65	65+	M	F	Joasă	Medie	Înaltă
[Dacă aș fi bolnav de tuberculoză, mulți dintre cunoștii mei m-ar evita.]	Acord	49,9%	59,3%	74,4%	77,5%	58,3%	69,4%	71,6%	62,7%	52,7%
	Dezacord	47,9%	37,7%	22,3%	17,7%	38,3%	27,5%	26,4%	33,7%	43,0%
	(SPONTAN) NȘ	1,2%	2,9%	3,3%	4,8%	2,9%	3,0%	2,1%	3,3%	3,7%
	(SPONTAN) NR	,9%	,2%	0,0%	0,0%	,5%	,1%	0,0%	,4%	,6%

		Venit net				Ocupație		
		0	≤1.500 lei	1.501-3.000 lei	≥3.001 lei	Ocupat	Pensionar	Neocupat
[Dacă aș fi bolnav de tuberculoză, mulți dintre cunoștii mei m-ar evita.]	Acord	56,1%	78,9%	65,3%	51,6%	59,1%	78,7%	55,5%
	Dezacord	43,5%	16,3%	32,2%	43,3%	37,2%	16,7%	44,1%
	(SPONTAN) NȘ	,4%	4,8%	2,3%	4,0%	3,1%	4,6%	,5%
	(SPONTAN) NR	0,0%	0,0%	,2%	1,0%	,6%	0,0%	0,0%

		Rezidență		Regiuni istorice		
		Urban	Rural	Transilv.+Banat	S+Buc.+ Dobrogea	Moldova
[Dacă aș fi bolnav de tuberculoză, mulți dintre cunoștii mei m-ar evita.]	Acord	63,6%	64,8%	67,0%	62,4%	63,4%
	Dezacord	32,3%	33,1%	28,4%	34,0%	36,1%
	(SPONTAN) NȘ	3,6%	2,1%	4,7%	3,0%	,5%
	(SPONTAN) NR	,5%	0,0%	0,0%	,7%	0,0%

Vă rog să indicați acordul sau dezacordul dumneavoastră cu următoarele afirmații.

## ANALIZE

68

		Vârsta				Gen		Educație		
		18-35	36-50	51-65	65+	M	F	Joasă	Medie	Înaltă
[Medicii și asistentele medicale s-ar purta urât cu mine dacă m-aș îmbolnăvi de tuberculoză.]	Acord	16,2%	17,8%	21,2%	24,9%	15,3%	23,5%	26,3%	17,9%	10,3%
	Dezacord	81,3%	78,5%	68,8%	71,6%	78,5%	72,9%	70,2%	76,3%	84,7%
	(SPONTAN) NȘ	2,3%	3,8%	9,1%	2,1%	5,5%	3,2%	2,6%	5,3%	4,6%
	(SPONTAN) NR	,2%	0,0%	,9%	1,4%	,8%	,3%	,8%	,4%	,3%

		Venit net				Ocupație		
		0	≤1.500 lei	1.501-3.000 lei	≥3.001 lei	Ocupat	Pensionar	Neocupat
[Medicii și asistentele medicale s-ar purta urât cu mine dacă m-aș îmbolnăvi de tuberculoză.]	Acord	11,4%	28,3%	21,5%	13,4%	15,7%	24,7%	20,6%
	Dezacord	87,4%	65,6%	72,6%	83,8%	78,5%	70,1%	77,2%
	(SPONTAN) NȘ	,9%	4,8%	5,5%	2,8%	5,7%	3,7%	2,0%
	(SPONTAN) NR	,2%	1,4%	,4%	0,0%	,1%	1,5%	,2%

		Rezidență		Regiuni istorice		
		Urban	Rural	Transilv.+Banat	S+Buc.+ Dobrogea	Moldova
[Medicii și asistentele medicale s-ar purta urât cu mine dacă m-aș îmbolnăvi de tuberculoză.]	Acord	18,9%	20,5%	26,2%	16,8%	15,8%
	Dezacord	76,3%	74,6%	69,1%	76,9%	81,9%
	(SPONTAN) NȘ	4,4%	4,1%	3,4%	6,0%	2,4%
	(SPONTAN) NR	,4%	,7%	1,3%	,3%	0,0%

Vă rog să indicați acordul sau dezacordul dumneavoastră cu următoarele afirmații.

## ANALIZE

69

		Vârsta				Gen		Educație		
		18-35	36-50	51-65	65+	M	F	Joasă	Medie	Înaltă
[Dacă aș avea tuberculoză, mi-ar fi teamă să nu-i îmbolnăvesc pe cei din jurul meu.]	Acord	93,9%	94,1%	97,5%	94,1%	93,6%	95,9%	97,9%	93,3%	92,9%
	Dezacord	5,2%	5,8%	2,3%	4,9%	6,1%	3,3%	2,1%	5,9%	6,1%
	(SPONTAN) NȘ	,7%	0,0%	,1%	,6%	,1%	,6%	0,0%	,5%	,5%
	(SPONTAN) NR	,2%	,1%	0,0%	,4%	,2%	,2%	0,0%	,2%	,6%

		Venit net				Ocupație		
		0	≤1.500 lei	1.501-3.000 lei	≥3.001 lei	Ocupat	Pensionar	Neocupat
[Dacă aș avea tuberculoză, mi-ar fi teamă să nu-i îmbolnăvesc pe cei din jurul meu.]	Acord	97,5%	93,6%	95,5%	92,2%	95,4%	93,9%	94,6%
	Dezacord	2,0%	5,8%	3,9%	7,4%	4,3%	5,4%	4,5%
	(SPONTAN) NȘ	,5%	,3%	,4%	,2%	,1%	,4%	,8%
	(SPONTAN) NR	0,0%	,3%	,2%	,2%	,2%	,3%	0,0%

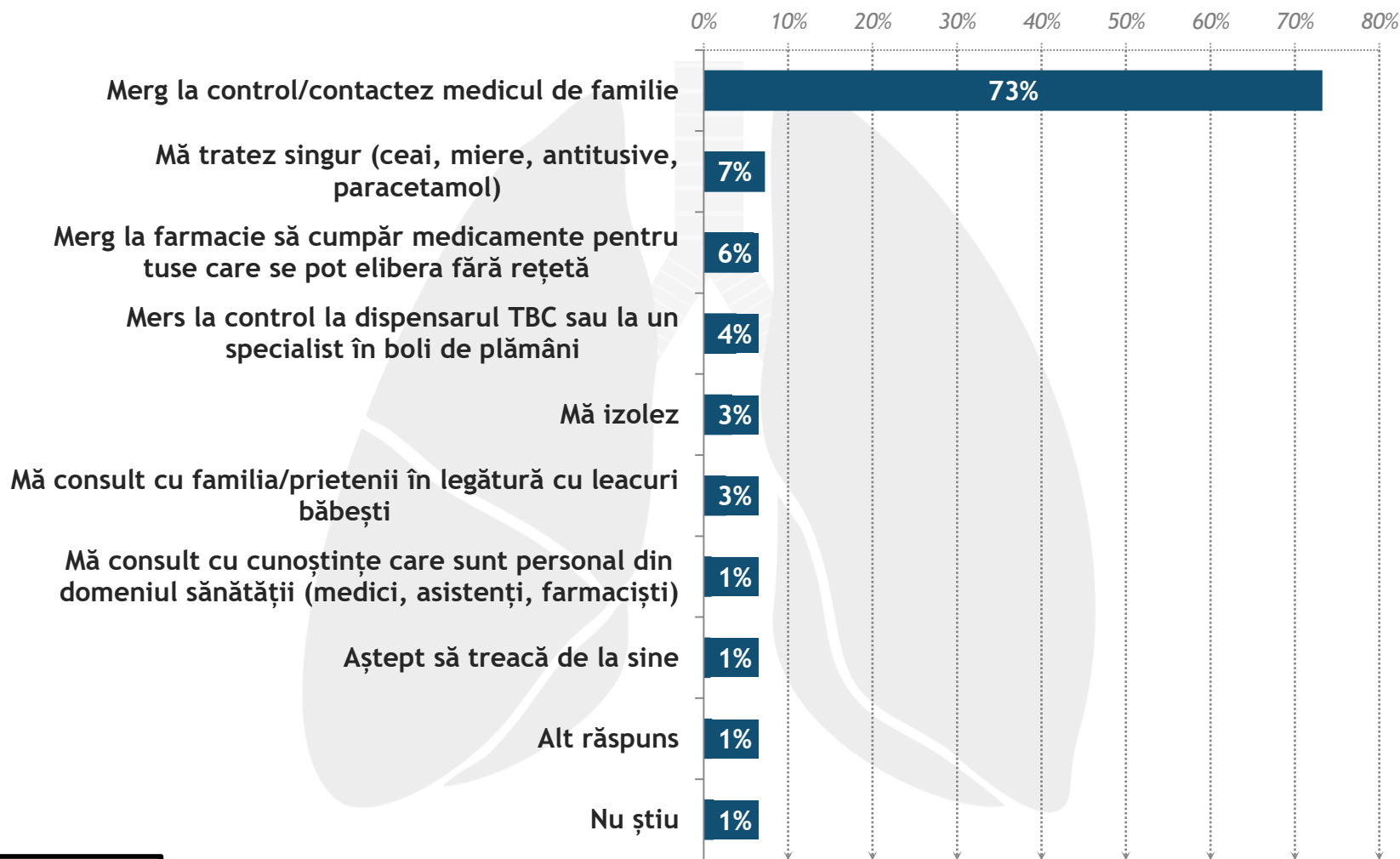
		Rezidență		Regiuni istorice		
		Urban	Rural	Transilv.+Banat	S+Buc.+ Dobrogea	Moldova
[Dacă aș avea tuberculoză, mi-ar fi teamă să nu-i îmbolnăvesc pe cei din jurul meu.]	Acord	94,5%	95,2%	95,1%	94,7%	94,7%
	Dezacord	4,9%	4,4%	4,3%	4,7%	5,1%
	(SPONTAN) NȘ	,3%	,4%	,4%	,4%	,2%
	(SPONTAN) NR	,3%	0,0%	,3%	,2%	0,0%

# PRACTICI LEGATE DE SĂNĂTATE



Oamenii acționează diferit atunci când se confruntă cu probleme de sănătate. Care este primul lucru pe care l-ați face dacă ați avea o tuse care durează mai multe zile, fără alte simptome?

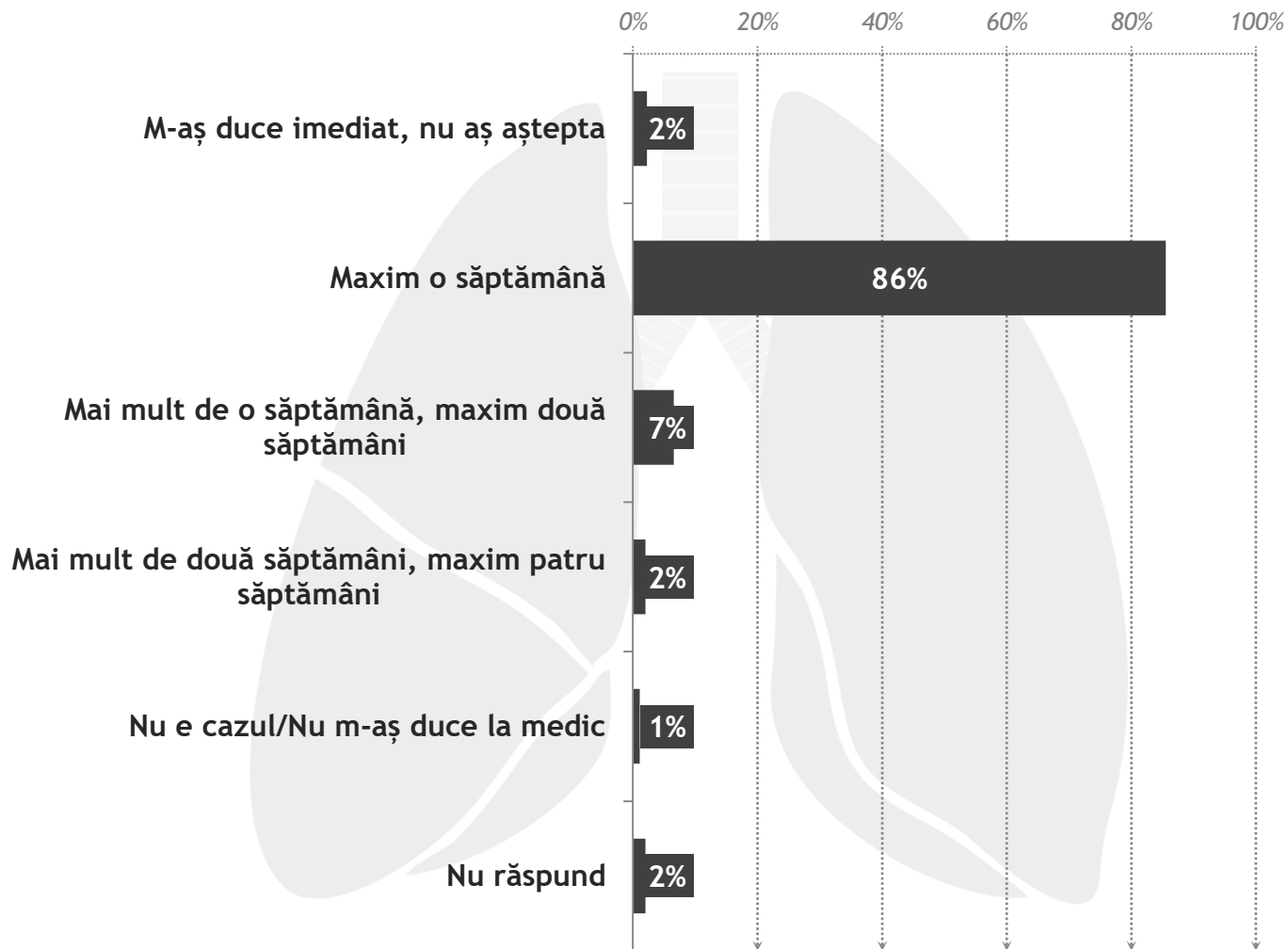
71



Întrebare deschisă

# Cât timp ați aștepta să vă treacă tusea înainte de a apela la un medic?

Întrebare filtrată: 93% din respondenți, care au auzit de tuberculoză (N=955)



Întrebare deschisă



## INDICATORI

- Cunoștințe
- Atitudini
- Practici

Indicatorii sunt calculați la nivelul întregului eșantion, iar rezultatele sunt generalizabile la nivelul populației adulte din România, în limita marjei de eroare.

### **Identifică în mod corect organul afectat de TB**

Calculat pornind de la variabila: *Din câte știți dumneavoastră, care organ este cel mai frecvent afectat de tuberculoză?*

Răspunsul corect luat în calcul pentru determinarea indicatorului este:

*Plămâni*

### **Identifică în mod corect cauza TB**

Calculat pornind de la variabila: *Din câte știți, care este cauza tuberculozei?*

Răspunsul corect luat în calcul pentru determinarea indicatorului este:

*O bacterie/bacilul Koch*

### **Identifică în mod corect populația expusă la TB**

Calculat pornind de la variabila: *Credeți că tuberculoza este mai degrabă o boală specifică anumitor categorii de persoane sau că mai degrabă oricine se poate îmbolnăvi de TB?*

Răspunsul corect luat în calcul pentru determinarea indicatorului este:

*Oricine se poate îmbolnăvi de TB*

### **Identifică în mod corect modalitatea de infectare**

Calculat pornind de la variabila:

*Cum credeți că se poate infecta cineva de tuberculoză?*

Răspunsul corect luat în calcul pentru determinarea indicatorului este:

*Prin aer, de la o persoană bolnavă care tușește sau strănută*

## **Câte simptome ale TB identifică în mod corect / Identifică în mod corect simptomele TB**

Calculați pornind de la variabila:

*Din câte știți dumneavoastră, care dintre următoarele sunt simptome ale tuberculozei?*

Răspunsurile corecte luate în calcul pentru determinarea indicatorilor sunt:

- *Tuse care durează de mai mult de trei săptămâni*
- *Tuse cu sânge*
- *Durere în piept*
- *Scădere în greutate*
- *Transpirație în timpul nopții*
- *Febră fără o cauză clară, ce durează mai mult de 7 zile*
- *Sentiment de slăbiciune și oboseală*

## **Câte măsuri de prevenție a contractării TB identifică în mod corect / Identifică în mod corect măsurile de prevenție a contractării TB**

Calculați pornind de la variabila:

*Care sunt măsurile care credeți că pot preveni contractarea tuberculozei?*

Răspunsurile corecte luate în calcul pentru determinarea indicatorilor sunt:

- *Aerisind frecvent încăperile în care stăm*
- *Evitând contactul cu persoane cu tuberculoză*
- *Administrând vaccinul BCG copiilor*

## **Identifică în mod corect tratamentul pentru TB**

Calculat pornind de la variabilele:

*Din câte știți, există tratament împotriva tuberculozei?*

*Cum se poate vindeca o persoană de tuberculoză?*

Răspunsurile corecte luate în calcul pentru determinarea indicatorului sunt:

*Da - cunoaște existența unui tratament*

*Cu tratament antibiotic*

## **Câte dintre locațiile corecte pentru diagnoza cu TB cunoaște / Identifică în mod corect locațiile pentru diagnoza TB**

Calculați pornind de la variabila:

*Din ce cunoașteți dumneavoastră, unde trebuie să meargă o persoană, pentru a afla dacă are tuberculoză (TB)?*

Răspunsurile corecte luate în calcul pentru determinarea indicatorilor sunt:

- *Medicul de familie*
- *Dispensarul TB*

## **Prima măsură luată în cazul unei tuse care durează mai multe zile, fără alte simptome**

Calculat pornind de la variabila:

*Oamenii acționează diferit atunci când se confruntă cu probleme de sănătate. Care este primul lucru pe care l-ați face dacă ați avea o tuse care durează mai multe zile, fără alte simptome?*

Răspunsurile corecte luate în calcul pentru determinarea indicatorului sunt:

- *Merg la control/contactez medicul de familie*
- *Mers la control la dispensarul TB sau la un specialist în boli de plămâni*

## Index cunoștințe despre TB

(0 = nu cunoaște nimic, 100 = foarte bine informat)

Calculat pornind de la indicatorii descriși anterior. Fiecare punct de pe scalele indicatorilor a primit un punctaj între 0 și 4, 0 însemnând un nivel de cunoștințe foarte scăzut, iar 4 un nivel de cunoștințe foarte ridicat. Scorul obținut de fiecare respondent a fost apoi transformat într-o scală de la 0 la 100, unde 0 înseamnă că respondentul nu cunoaște nimic legat de TB, iar 100 înseamnă că este foarte bine informat legat de TB. Toți respondenții care nu au auzit de TB au primit scorul 0. Pentru cei care au auzit de TB, punctajele acordate sunt următoarele:

### Identifică în mod corect organul afectat de TB

4 "Da"

0 "Nu"

### Identifică în mod corect cauza TB

4 "Da"

0 "Nu"

### Identifică în mod corect populația expusă la TB

4 "Da"

0 "Nu"

### Identifică în mod corect modalitatea de infectare

4 "Identifică exclusiv modalitatea corectă"

2 "Identifică atât modalitatea corectă, cât și alte modalități"

0 "Nu identifică modalitatea corectă".

### Identifică în mod corect simptomele TB

4 "Identifică toate simptomele corecte și niciunul greșit"

3 "Identifică toate simptomele corecte, dar și unele greșite"

2 "Identifică o parte din simptomele corecte, dar niciunul greșit"

1 "Identifică o parte din simptomele corecte, dar și unele greșite"

0 "Nu identifică în mod corect niciun simptom".

## **Identifică în mod corect măsurile de prevenția a contractării TB**

- 4 "Identifică toate măsurile corecte și niciuna greșită"
- 3 "Identifică toate măsurile corecte, dar și unele greșite"
- 2 "Identifică o parte din măsurile corecte, dar niciunele greșite"
- 1 "Identifică o parte din măsurile corecte, dar și unele greșite"
- 0 "Nu identifică în mod corect nicio măsură"

## **Identifică în mod corect tratamentul pentru TB**

- 4 "Cunoaște existența unui tratament și îl identifică în mod corect"
- 2 "Cunoaște existența unui tratament, dar nu îl identifică în mod corect"
- 0 "Nu cunoaște existența unui tratament"

## **Identifică în mod corect locațiile pentru diagnoza TB**

- 4 "Identifică toate locațiile corecte și niciuna greșită"
- 3 "Identifică toate locațiile corecte, dar și unele greșite"
- 2 "Identifică o parte din locațiile corecte, dar niciunele greșite"
- 1 "Identifică o parte din locațiile corecte, dar și unele greșite"
- 0 "Nu identifică în mod corect nicio locație"

## Index marginalizare bolnavi TBC (0 = marginalizare minimă, 100 = marginalizare maximă)

Calculat pornind de la variabila:

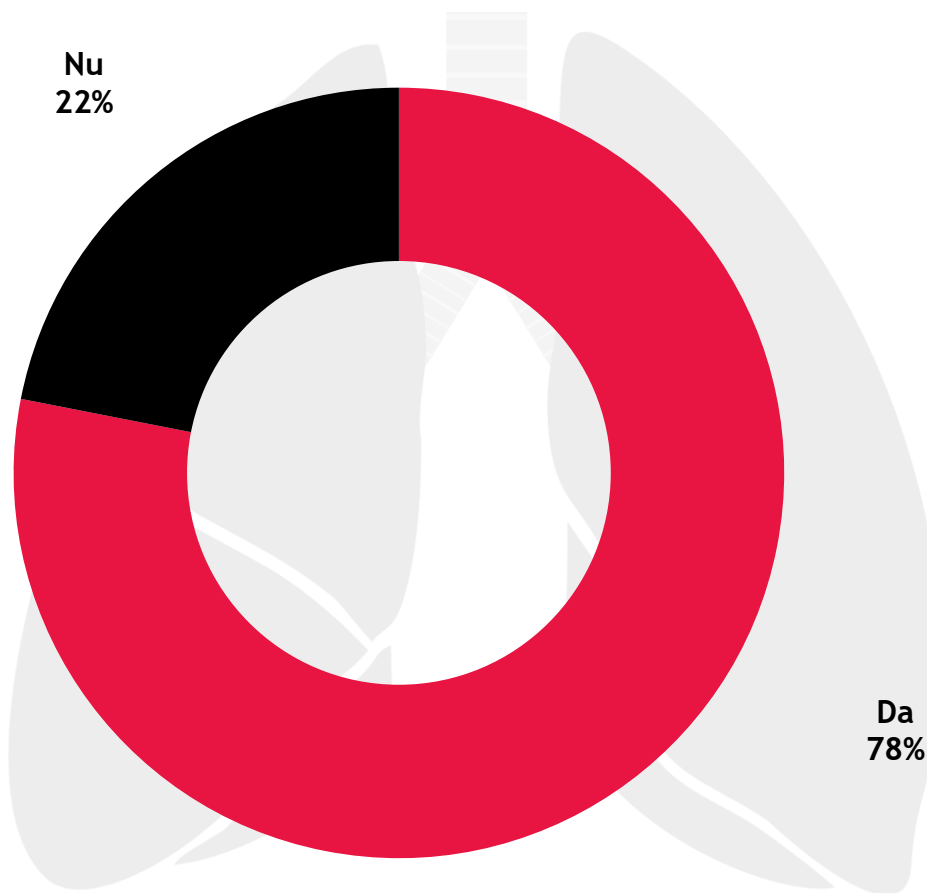
*Vă rog să indicați acordul sau dezacordul dumneavoastră cu următoarele afirmații*

Pentru fiecare dintre itemii următori, a fost acordat scorul 1 pentru acord și scorul 0 pentru dezacord:

- *Tuberculoza e boala sărăciei.*
- *Dacă aș avea tuberculoză, mi-ar fi rușine de prieteni, vecini, colegi să știe acest lucru despre mine.*
- *Bolnavii de tuberculoză trebuie izolați în spitale/sanatorii până la vindecare.*
- *Nu aș vrea să am de-a face cu persoane care au avut tuberculoză.*
- *Dacă aș fi bolnav de tuberculoză, mulți dintre cunoscuții mei m-ar evita.*
- *Medicii și asistentele medicale s-ar purta urât cu mine dacă m-aș îmbolnăvi de tuberculoză.*
- *Dacă aș avea tuberculoză, mi-ar fi teamă să nu-i îmbolnăvesc pe cei din jurul meu.*

Pentru fiecare respondent, au fost realizate mediile scorurilor obținute pentru cei 7 itemi, iar rezultatul a fost rescalat pe o scală de la 0 la 100, unde 0 reprezintă marginalizare minimă, iar 100 reprezintă marginalizare maximă.

Indicii fac referire la întregul eșantion (N=1031)



## Respondenții identifică în mod corect cauza TB?

81

Indicii fac referire la întregul eșantion (N=1031)



# Identifică în mod corect organul afectat de TB + Identifică în mod corect cauza TB

## ANALIZE

		Vârsta				Gen		Educație		
		18-35	36-50	51-65	65+	M	F	Joasă	Medie	Înaltă
Identifică în mod corect organul afectat de TB	Da	60.2%	<b>87.1%</b>	85.0%	80.3%	74.5%	<b>81.5%</b>	<b>66.2%</b>	<b>82.7%</b>	<b>92.0%</b>
	Nu	<b>39.8%</b>	12.9%	15.0%	19.7%	25.5%	18.5%	33.8%	17.3%	8.0%
Identifică în mod corect cauza TB	Da	<b>16.4%</b>	12.8%	13.7%	10.2%	12.8%	14.0%	<b>9.8%</b>	<b>14.1%</b>	<b>20.0%</b>
	Nu	83.6%	87.2%	86.3%	89.8%	87.2%	86.0%	90.2%	85.9%	80.0%

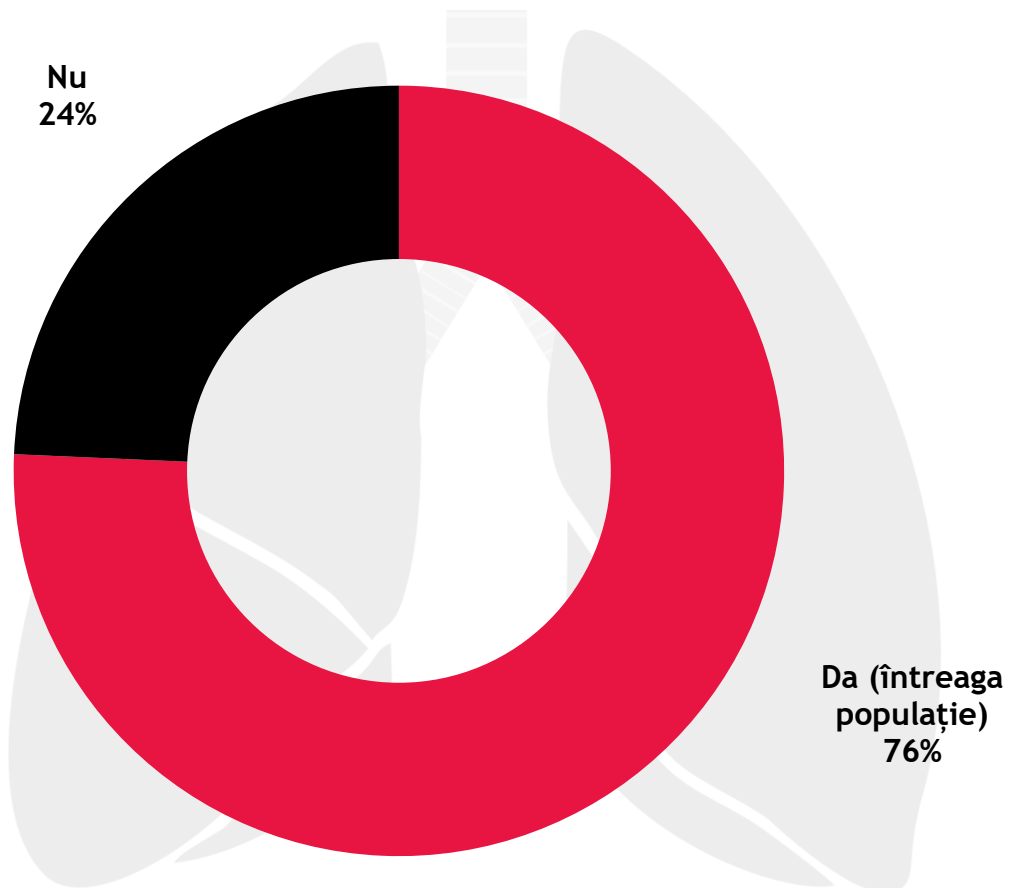
		Venit net				Ocupația		
		0	≤1.500 lei	1.501-3.000 lei	≥3.001 lei	Ocupat	Pensionar	Neocupat
Identifică în mod corect organul afectat de TB	Da	<b>65.5%</b>	<b>74.1%</b>	<b>85.7%</b>	84.0%	81.6%	82.3%	64.6%
	Nu	34.5%	25.9%	14.3%	16.0%	18.4%	17.7%	<b>35.4%</b>
Identifică în mod corect cauza TB	Da	<b>9.7%</b>	<b>14.1%</b>	<b>11.6%</b>	<b>19.1%</b>	15.1%	11.1%	13.2%
	Nu	90.3%	85.9%	88.4%	80.9%	84.9%	88.9%	86.8%

		Rezidență		Regiuni istorice		
		Urban	Rural	Transilv.+Banat	S+Buc.+ Dobrogea	Moldova
Identifică în mod corect organul afectat de TB	Da	<b>83.1%</b>	72.2%	72.3%	<b>84.3%</b>	75.1%
	Nu	16.9%	27.8%	27.7%	15.7%	24.9%
Identifică în mod corect cauza TB	Da	13.8%	12.9%	14.6%	14.3%	10.2%
	Nu	86.2%	87.1%	85.4%	85.7%	89.8%

## Respondenții identifică în mod corect populația expusă la TB?

84

Indicii fac referire la întregul eșantion (N=1031)



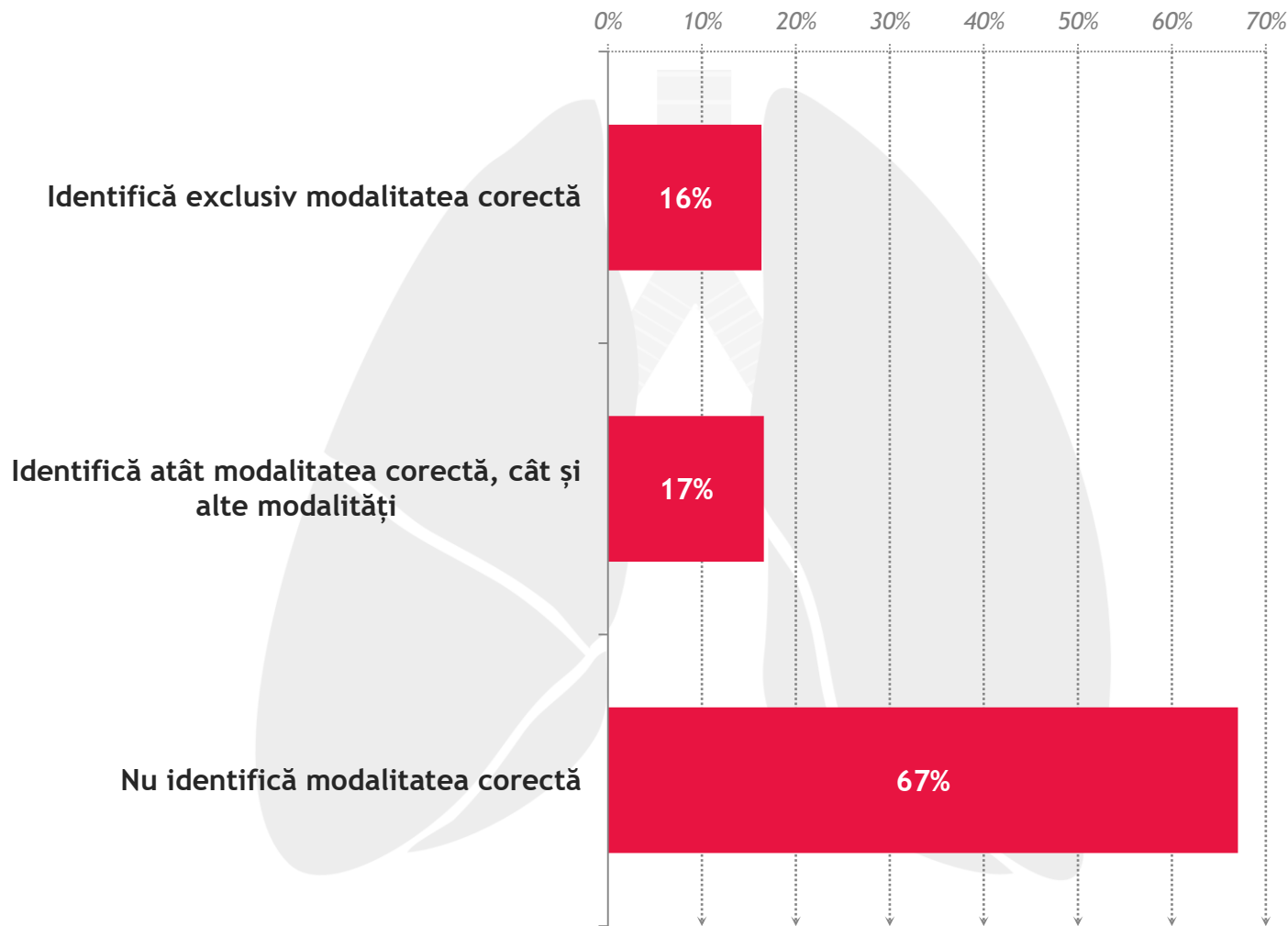
		Vârsta				Gen		Educație		
		18-35	36-50	51-65	65+	M	F	Joasă	Medie	Înaltă
Identifică în mod corect populația expusă la TB	Da (întreaga populație)	76.5%	<b>80.1%</b>	74.5%	70.0%	76.9%	74.6%	68.1%	80.1%	79.9%
	Nu	23.5%	19.9%	25.5%	30.0%	23.1%	25.4%	<b>31.9%</b>	19.9%	20.1%

		Venit net				Ocupația		
		0	≤1.500 lei	1.501-3.000 lei	≥3.001 lei	Ocupat	Pensionar	Neocupat
Identifică în mod corect populația expusă la TB	Da (întreaga populație)	<b>80.5%</b>	69.9%	77.7%	74.9%	76.9%	71.1%	78.9%
	Nu	19.5%	30.1%	22.3%	25.1%	23.1%	<b>28.9%</b>	21.1%

		Rezidență		Regiuni istorice		
		Urban	Rural	Transilv.+Banat	S+Buc.+ Dobrogea	Moldova
Identifică în mod corect populația expusă la TB	Da (întreaga populație)	<b>78.4%</b>	72.5%	76.0%	75.4%	75.9%
	Nu	21.6%	27.5%	24.0%	24.6%	24.1%

# Respondenții identifică în mod corect modalitatea de infectare

Indicii fac referire la întregul eșantion (N=1031)



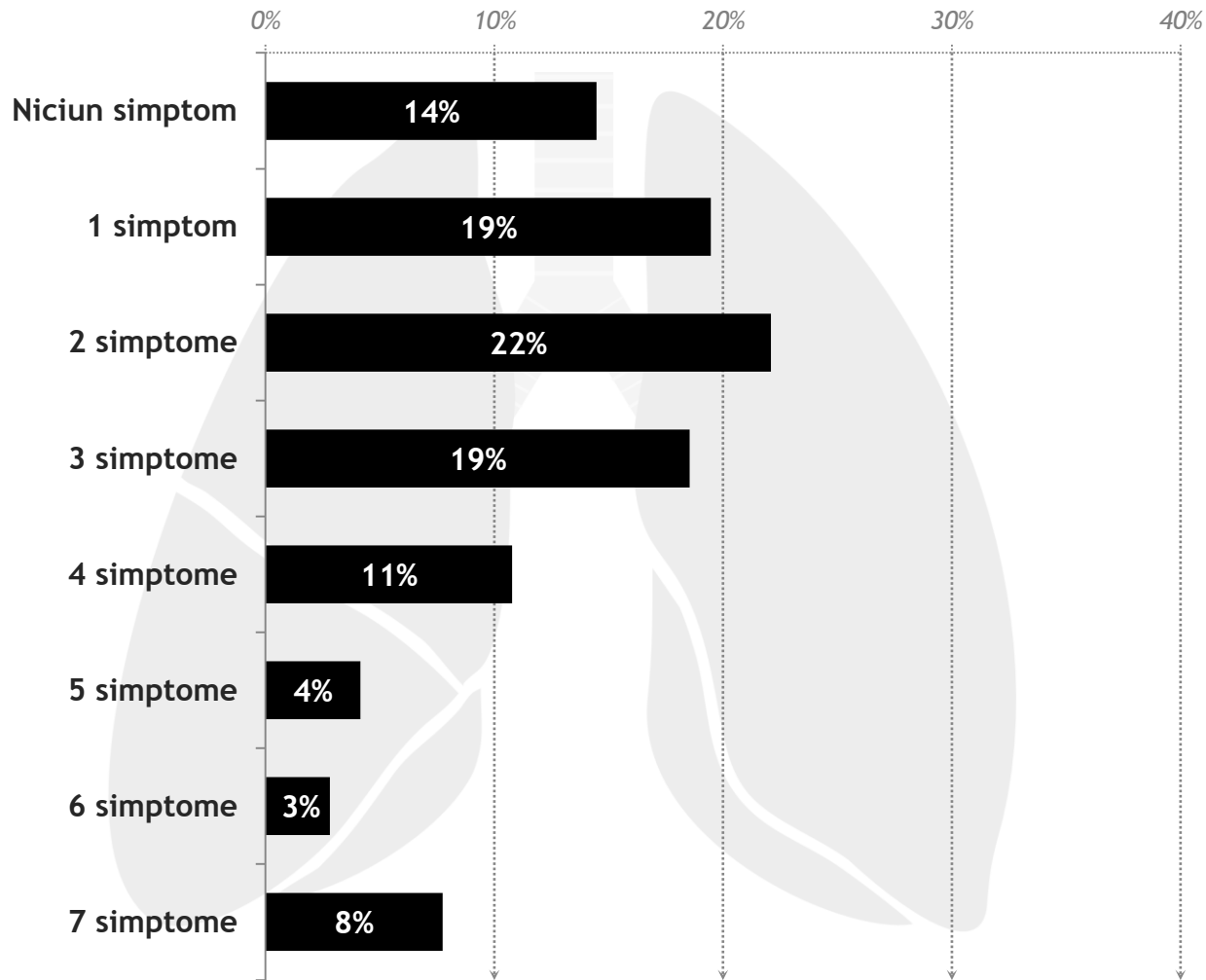
		Vârsta				Gen		Educație		
		18-35	36-50	51-65	65+	M	F	Joasă	Medie	Înaltă
Identifică în mod corect modalitatea de infectare	Identifică exclusiv modalitatea corectă	14.3%	<b>20.2%</b>	17.0%	12.9%	15.1%	17.5%	<b>10.6%</b>	<b>17.8%</b>	<b>25.5%</b>
	Identifică atât modalitatea corectă, cât și alte modalități	8.5%	17.2%	22.9%	18.9%	12.9%	20.1%	15.3%	17.2%	18.0%
	Nu identifică modalitatea corectă	<b>77.2%</b>	62.6%	60.1%	68.2%	<b>71.9%</b>	62.4%	74.0%	65.1%	56.5%

		Venit net				Ocupația		
		0	≤1.500 lei	1.501-3.000 lei	≥3.001 lei	Ocupat	Pensionar	Neocupat
Identifică în mod corect modalitatea de infectare	Identifică exclusiv modalitatea corectă	16.6%	14.3%	15.5%	<b>20.8%</b>	18.5%	13.4%	15.6%
	Identifică atât modalitatea corectă, cât și alte modalități	11.8%	17.1%	21.0%	13.8%	15.8%	18.1%	16.7%
	Nu identifică modalitatea corectă	71.6%	68.6%	63.5%	65.4%	65.8%	68.6%	67.7%

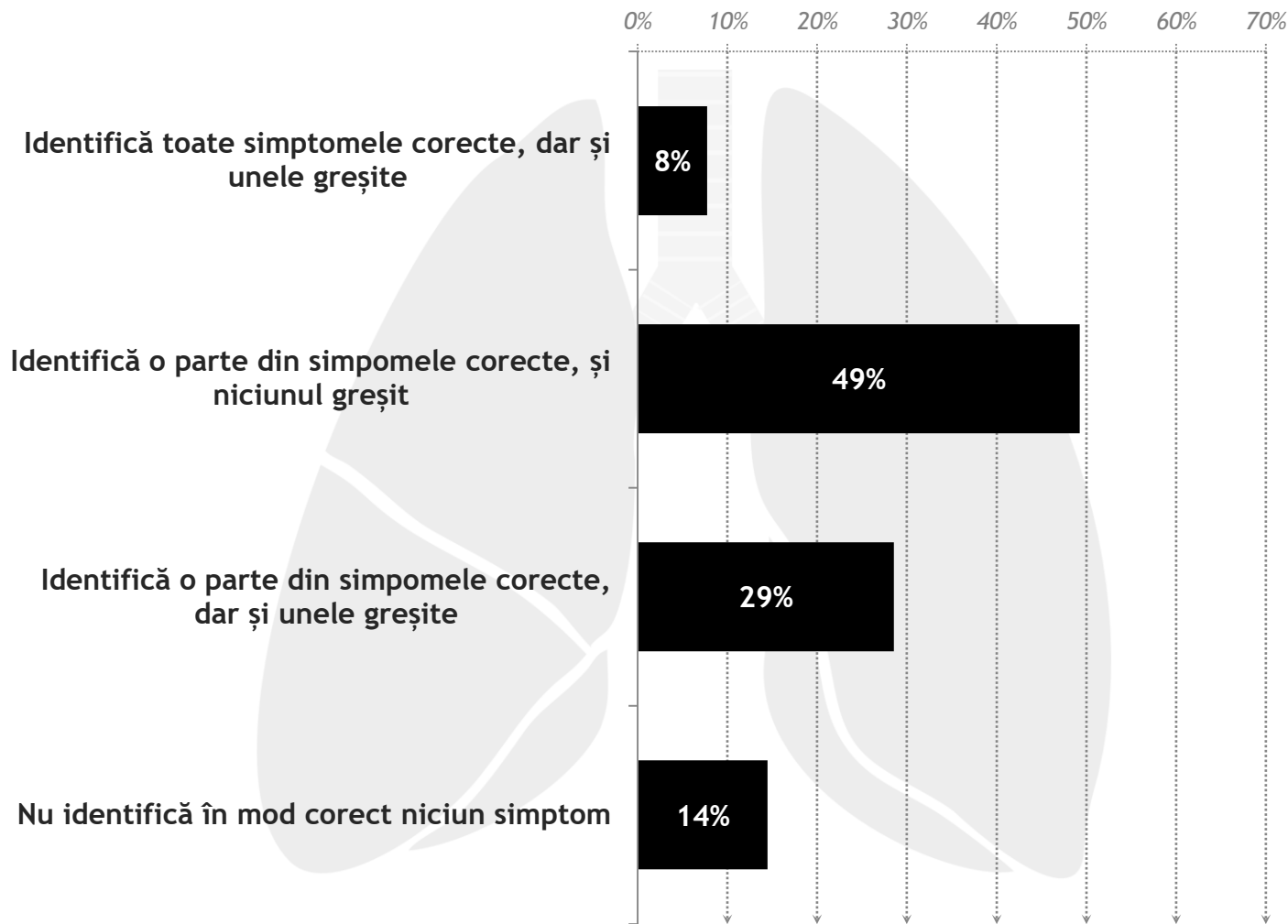
		Rezidență		Regiuni istorice		
		Urban	Rural	Transilv.+Banat	S+Buc.+ Dobrogea	Moldova
Identifică în mod corect modalitatea de infectare	Identifică exclusiv modalitatea corectă	18.6%	13.8%	13.0%	18.0%	18.2%
	Identifică atât modalitatea corectă, cât și alte modalități	21.2%	11.2%	16.3%	18.1%	14.4%
	Nu identifică modalitatea corectă	60.2%	75.1%	70.7%	63.9%	67.4%

# Câte simptome ale TB identifică în mod corect respondenții?

Indicii fac referire la întregul eșantion (N=1031)

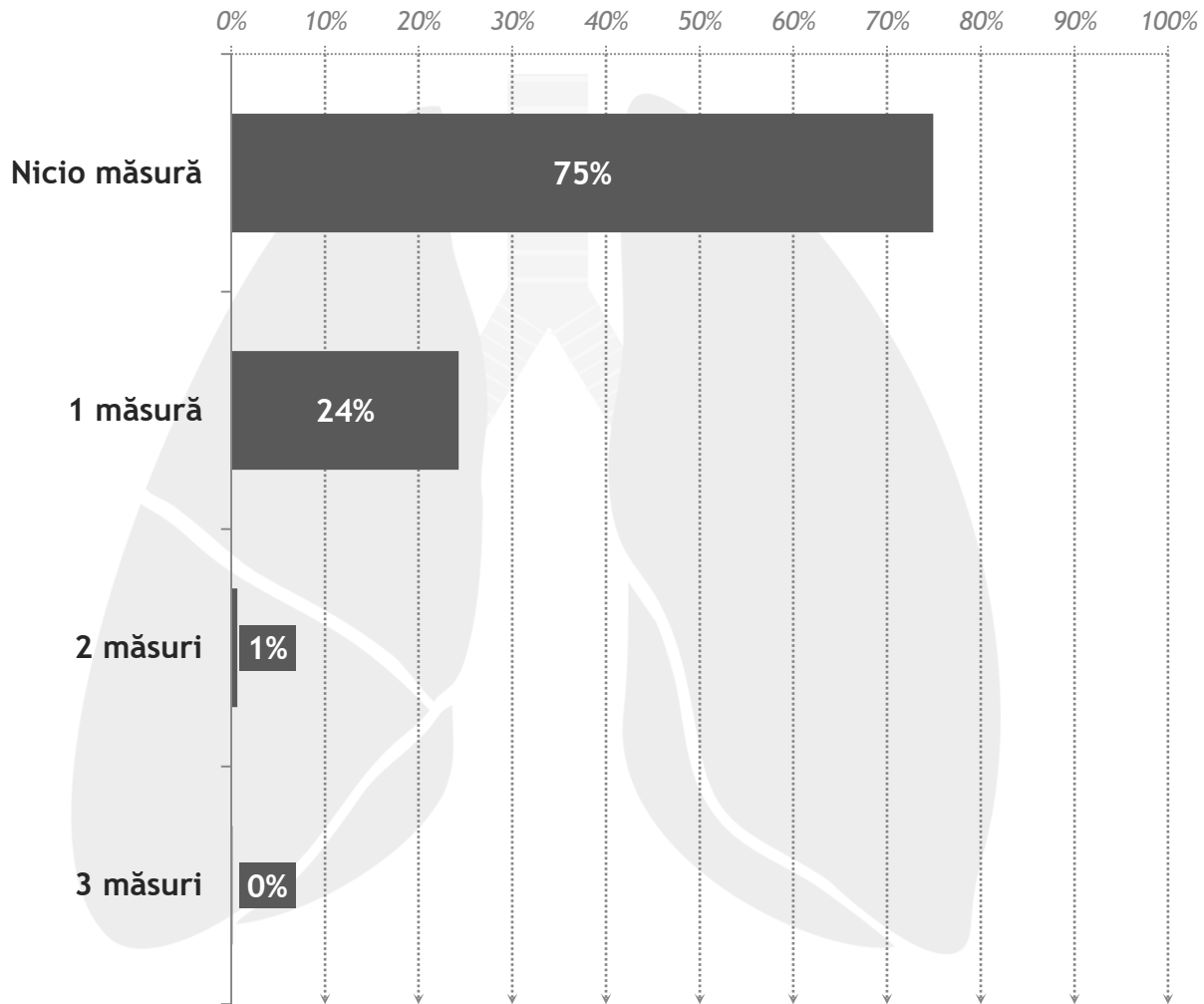


Indicii fac referire la întregul eșantion (N=1031)

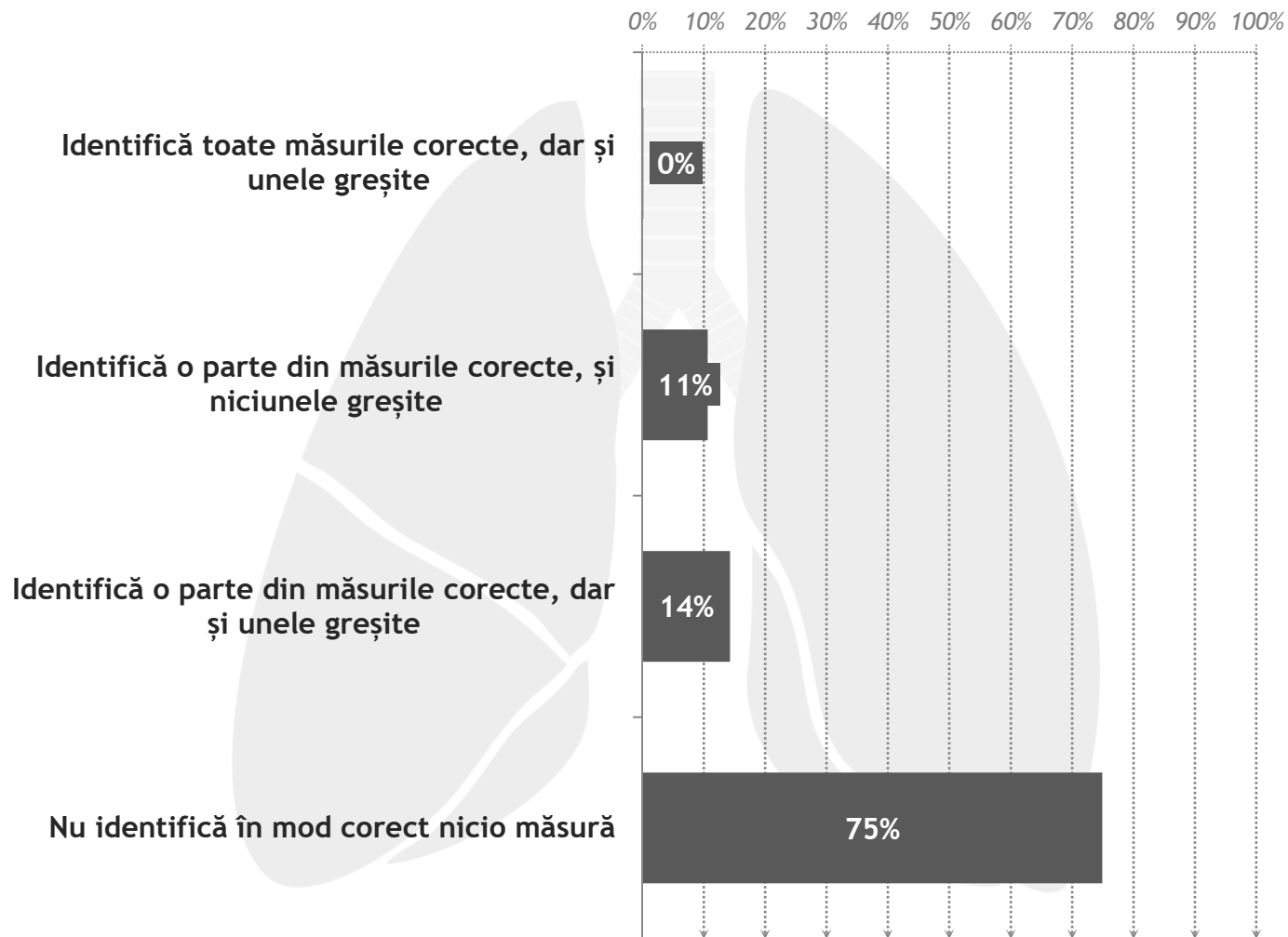


# Câte măsuri de prevenție a contractării TB identifică în mod corect respondenții?

Indicii fac referire la întregul eșantion (N=1031)

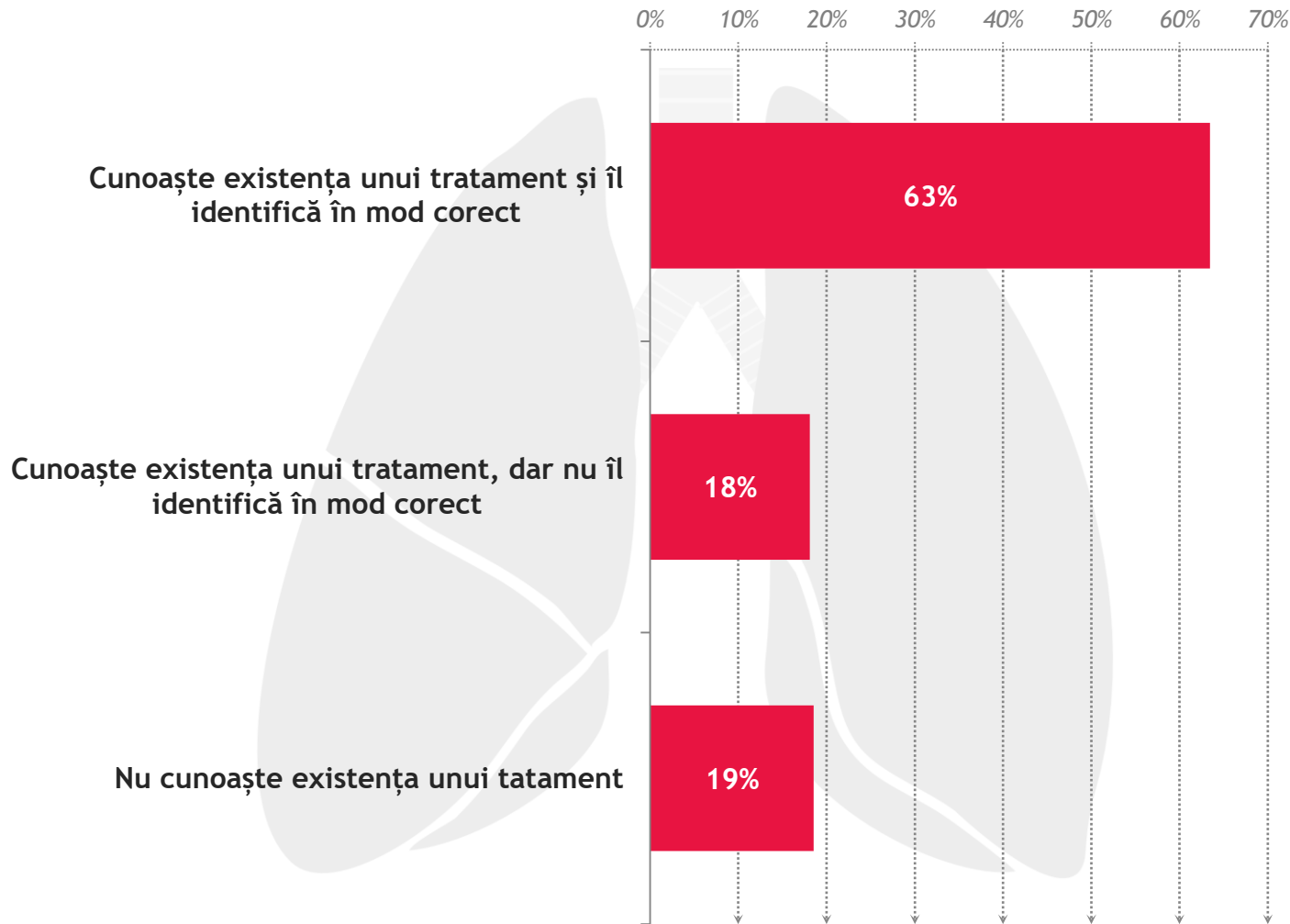


Indicii fac referire la întregul eșantion (N=1031)



# Respondenții identifică în mod corect tratamentul pentru TB?

Indicii fac referire la întregul eșantion (N=1031)



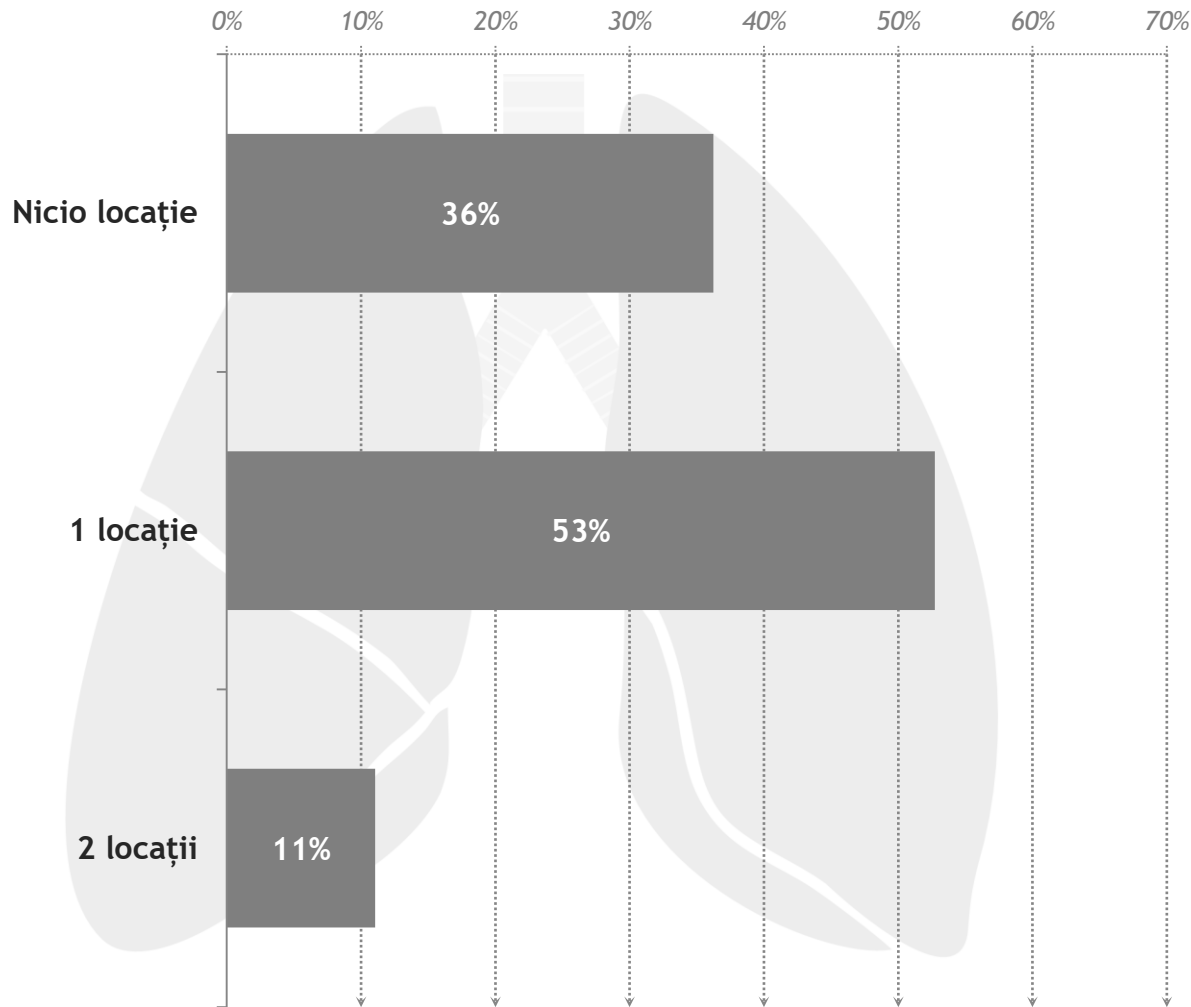
		Vârsta				Gen		Educație		
		18-35	36-50	51-65	65+	M	F	Joasă	Medie	Înaltă
Identifică în mod corect tratamentul pentru TB	Cunoaște existența unui tratament și îl identifică în mod corect	65.8%	65.2%	65.1%	56.3%	63.8%	63.1%	53.4%	67.2%	75.8%
	Cunoaște existența unui tratament, dar nu îl identifică în mod corect	12.3%	18.7%	16.7%	26.0%	15.0%	21.1%	21.6%	17.4%	11.7%
	Nu cunoaște existența unui tratament	21.8%	16.1%	18.2%	17.8%	21.2%	15.8%	25.0%	15.4%	12.5%

		Venit net				Ocupația		
		0	≤1.500 lei	1.501-3.000 lei	≥3.001 lei	Ocupat	Pensionar	Neocupat
Identifică în mod corect tratamentul pentru TB	Cunoaște existența unui tratament și îl identifică în mod corect	61.8%	59.7%	65.6%	67.3%	63.8%	62.7%	64.0%
	Cunoaște existența unui tratament, dar nu îl identifică în mod corect	17.6%	15.7%	21.0%	16.6%	16.3%	21.0%	17.9%
	Nu cunoaște existența unui tratament	20.7%	24.7%	13.4%	16.1%	19.9%	16.2%	18.1%

		Rezidență		Regiuni istorice		
		Urban	Rural	Transilv.+ Banat	S+Buc.+ Dobrogea	Moldova
Identifică în mod corect tratamentul pentru TB	Cunoaște existența unui tratament și îl identifică în mod corect	69.4%	56.4%	55.0%	65.3%	<b>72.1%</b>
	Cunoaște existența unui tratament, dar nu îl identifică în mod corect	14.7%	22.0%	22.2%	15.8%	16.5%
	Nu cunoaște existența unui tratament	15.8%	21.5%	<b>22.8%</b>	18.9%	11.4%

# Câte dintre locațiile corecte pentru diagnoza cu TB cunosc respondenții?

Indicii fac referire la întregul eșantion (N=1031)



# Câte dintre locațiile corecte pentru diagnoza cu TB cunosc respondenții?

## ANALIZE

97

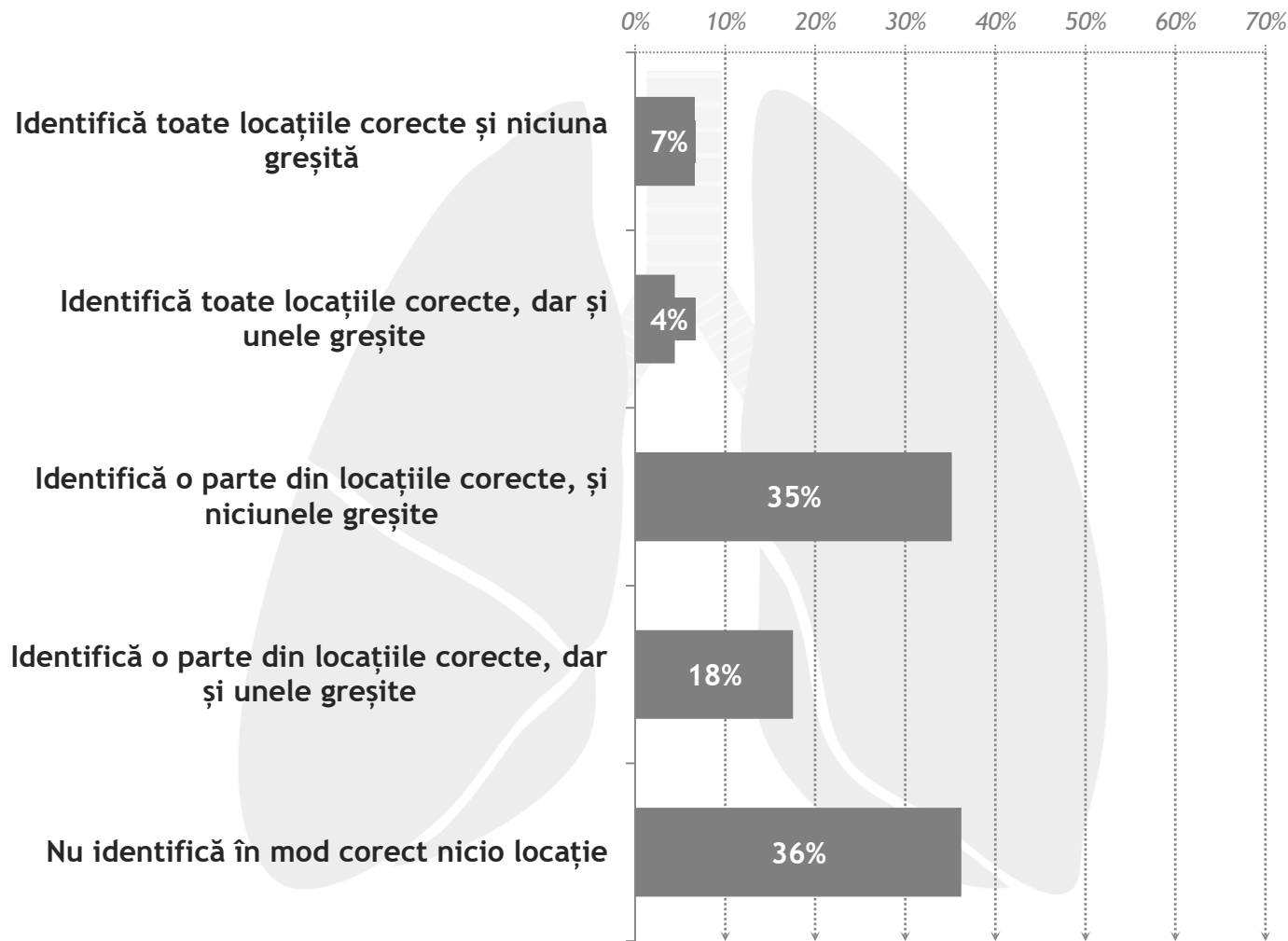
		Vârsta				Gen		Educație		
		18-35	36-50	51-65	65+	M	F	Joasă	Medie	Înaltă
Câte dintre locațiile corecte pentru diagnoza cu TB cunoaște	Nicio locație	45.4%	40.7%	28.4%	27.3%	<b>40.6%</b>	32.0%	35.2%	35.8%	40.4%
	1 locație	41.9%	50.9%	<b>62.7%</b>	57.6%	50.0%	55.3%	54.8%	53.2%	46.1%
	2 locații	12.7%	8.4%	8.8%	15.1%	9.4%	<b>12.7%</b>	10.1%	11.0%	13.5%

		Venit net				Ocupația		
		0	≤1.500 lei	1.501-3.000 lei	≥3.001 lei	Ocupat	Pensionar	Neocupat
Câte dintre locațiile corecte pentru diagnoza cu TB cunoaște	Nicio locație	39.1%	33.7%	35.4%	38.8%	<b>41.7%</b>	30.2%	32.5%
	1 locație	53.4%	53.5%	54.4%	47.9%	49.8%	54.9%	56.0%
	2 locații	7.5%	12.8%	10.2%	13.3%	8.4%	14.9%	11.5%

		Rezidență		Regiuni istorice		
		Urban	Rural	Transilv.+Banat	S+Buc.+ Dobrogea	Moldova
Câte dintre locațiile corecte pentru diagnoza cu TB cunoaște	Nicio locație	37.1%	35.2%	36.6%	32.9%	<b>41.8%</b>
	1 locație	50.9%	54.9%	51.7%	57.8%	45.0%
	2 locații	12.0%	10.0%	11.6%	9.4%	13.3%

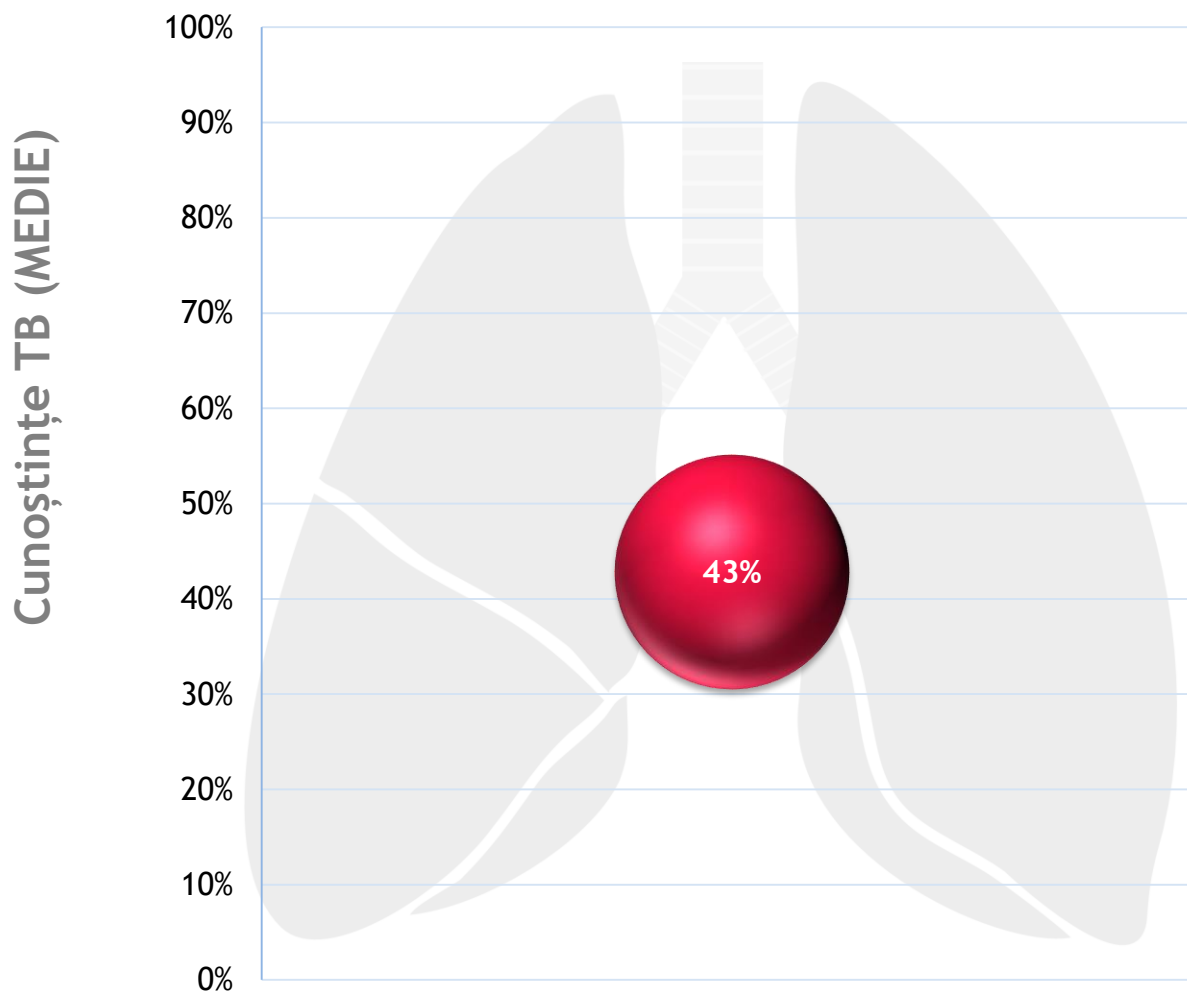
# Respondenții identifică în mod corect locațiile pentru diagnoza TB?

Indicii fac referire la întregul eșantion (N=1031)

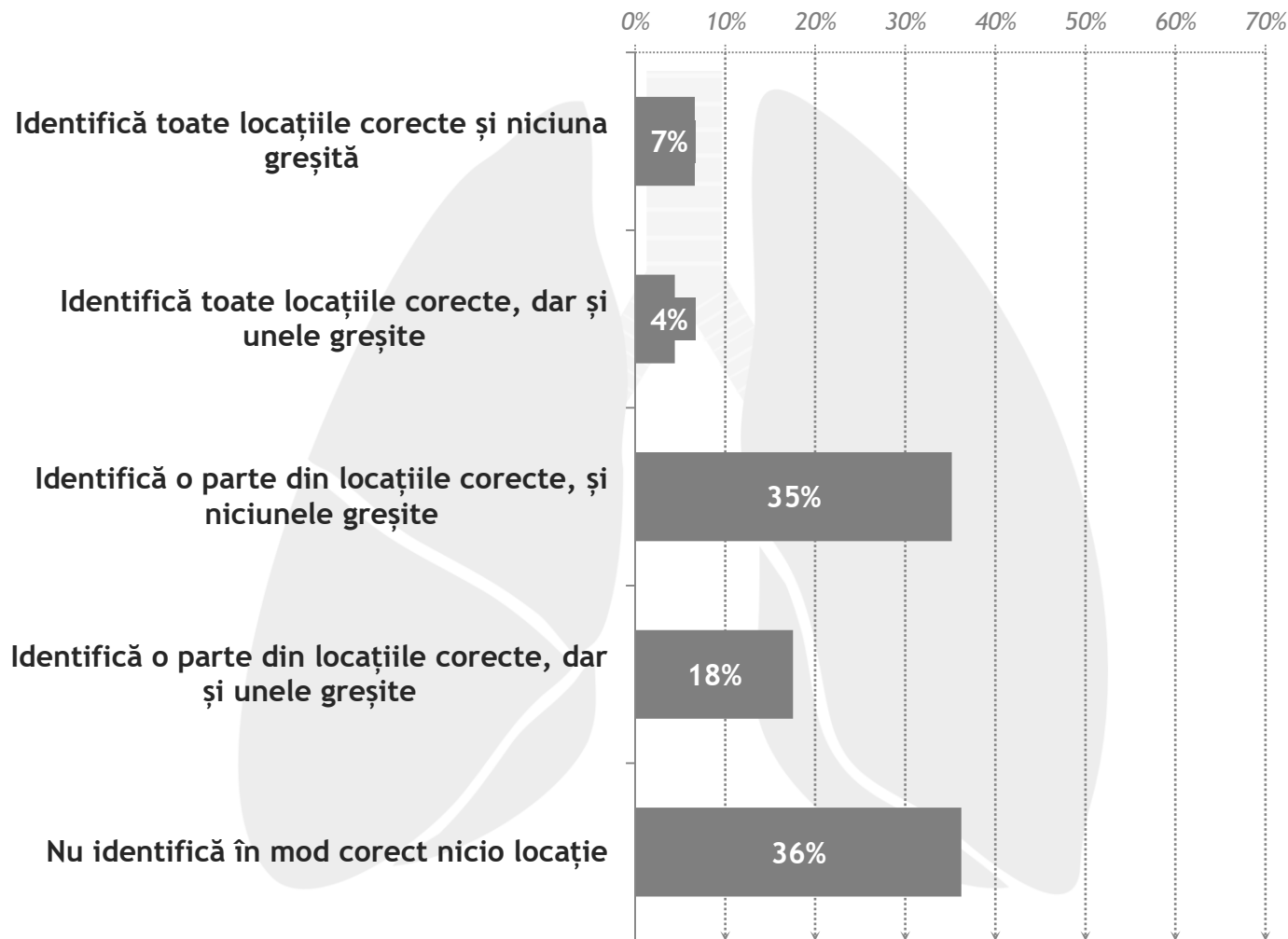


# Index cunoștințe despre TB (0 = nu cunoaște nimic, 100 = foarte bine informat)

Indicii fac referire la întregul eșantion (N=1031)

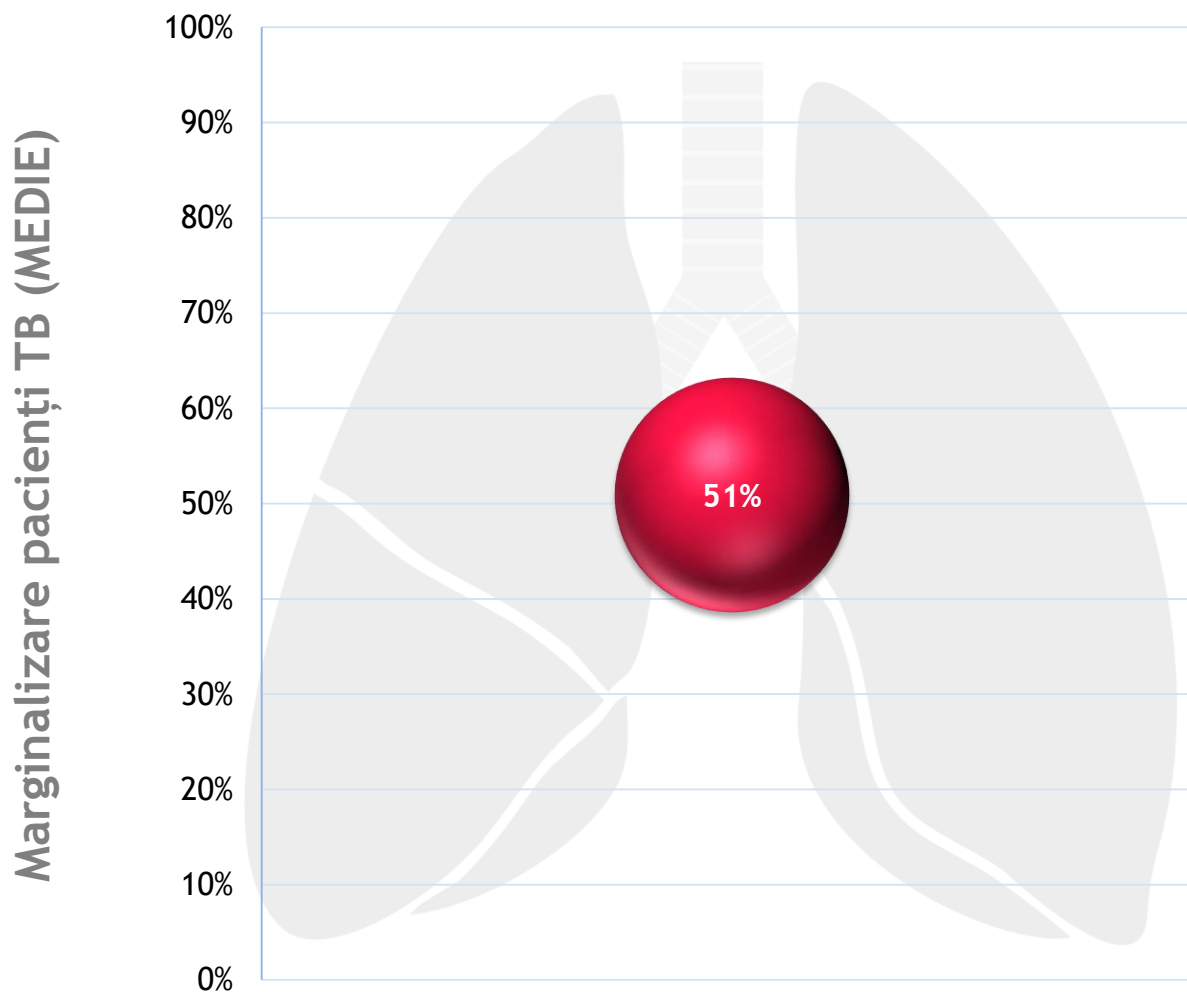


Indicii fac referire la întregul eșantion (N=1031)



# Index marginalizare pacienți TB (0 = marginalizare minimă, 100 = marginalizare maximă)

Indicii fac referire la întregul eșantion (N=1031)



	Vârsta				Gen		Educație		
	18-35	36-50	51-65	65+	M	F	Joasă	Medie	Înaltă
<b>Index cunoștințe TB</b>	39.70	44.93	44.50	42.11	41.29	44.34	37.73	44.84	48.86
<b>Index marginalizare</b>	<b>41.10</b>	<b>48.53</b>	<b>55.80</b>	<b>61.02</b>	46.84	<b>54.84</b>	<b>56.56</b>	<b>49.63</b>	<b>41.49</b>

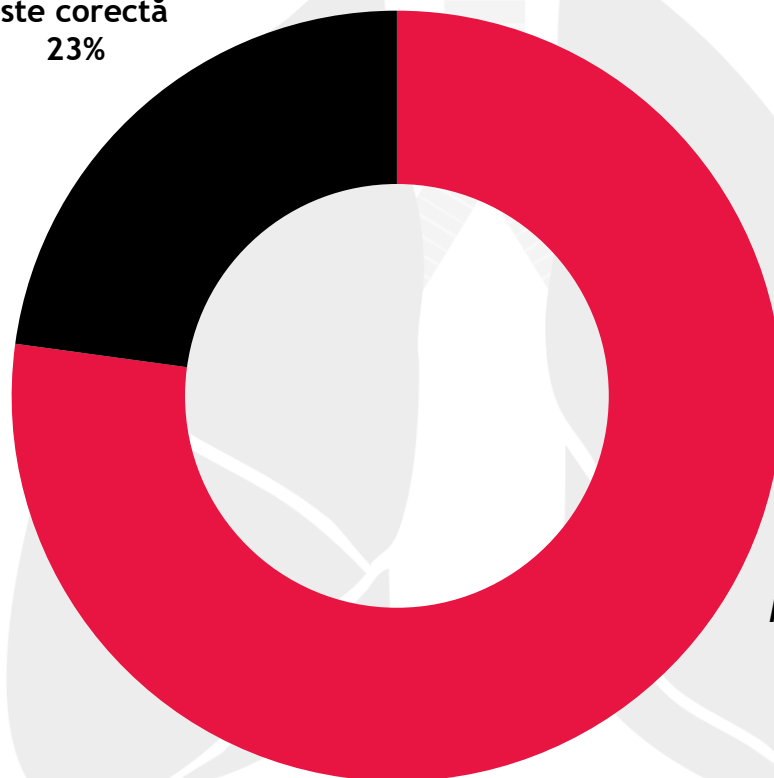
	Venit net				Ocupația dumneavoastră principală		
	0	≤1.500 lei	1.501-3.000 lei	≥3.001 lei	Ocupat	Pensionar	Neocupat
<b>Index cunoștințe TB</b>	40.81	40.80	44.74	44.73	43.46	42.85	41.55
<b>Index marginalizare</b>	51.02	53.83	53.22	42.39	45.01	59.68	51.50

	Rezidență		Regiuni istorice		
	Urban	Rural	Transilv.+Banat	S+Buc.+ Dobrogea	Moldova
<b>Index cunoștințe TB</b>	<b>45.34</b>	39.94	41.01	44.28	42.89
<b>Index marginalizare</b>	50.41	51.54	50.19	50.87	52.08

# Prima măsură luată în cazul unei tuse care durează mai multe zile, fără alte simptome

Indicii fac referire la întregul eșantion (N=1031)

Măsura luată nu  
este corectă  
23%



Măsura luată este  
corectă  
77%

# Identifică în mod corect organul afectat de TB + Identifică în mod corect cauza TB

## ANALIZE

		Vârsta				Gen		Educație		
		18-35	36-50	51-65	65+	M	F	Joasă	Medie	Înaltă
Prima măsură luată în cazul unei tuse care durează mai multe zile, fără alte simptome	Măsura luată este corectă	81.0%	72.4%	76.9%	79.1%	<b>82.0%</b>	72.5%	<b>70.0%</b>	<b>81.3%</b>	<b>81.1%</b>
	Măsura luată nu este corectă	19.0%	<b>27.6%</b>	23.1%	20.9%	18.0%	27.5%	30.0%	18.7%	18.9%

		Venit net				Ocupația		
		0	≤1.500 lei	1.501-3.000 lei	≥3.001 lei	Ocupat	Pensionar	Neocupat
Prima măsură luată în cazul unei tuse care durează mai multe zile, fără alte simptome	Măsura luată este corectă	75.0%	71.7%	81.8%	80.4%	<b>80.0%</b>	77.4%	71.1%
	Măsura luată nu este corectă	25.0%	28.3%	18.2%	19.6%	20.0%	22.6%	28.9%

		Rezidență		Regiuni istorice		
		Urban	Rural	Transilv.+Banat	S+Buc.+ Dobrogea	Moldova
Prima măsură luată în cazul unei tuse care durează mai multe zile, fără alte simptome	Măsura luată este corectă	73.4%	<b>81.6%</b>	77.2%	78.8%	74.1%
	Măsura luată nu este corectă	26.6%	18.4%	22.8%	21.2%	25.9%



# DATE CONTACT:

[www.ires.ro](http://www.ires.ro)

[office@ires.ro](mailto:office@ires.ro)

 / IRES